

タイル建材


エコカラットプラス

LIXIL

INAX

壁を選ぶことは、空気を選ぶこと。

ECOCARAT




その壁は、ため息が出るほど美しい。



深呼吸したくなるほど心地いい。





壁を変えると、お気に入りの部屋が、
もっとお気に入りになる。洗練されたデザイン。
上質で高級感のある佇まい。
いつも目に入る場所だからこそ、
壁は部屋の印象を大きく変える。
でもエコカラットが変えるのは、
見た目だけではありません。

その美しい壁は、
じつは、空気まで美しくする壁。
無数の小さな孔が湿度を調整し、
湿気や乾燥から守ってくれる。
さらには気になるにおいや
有害物質を吸着し、軽減してくれる。



リビングでも、キッチンでも、玄関でも、寝室でも、トイレでも。

みんなで過ごす時間も。ひとりで過ごす時間も。

空気が変わると、家で過ごすあらゆる時間がぐんと快適になる。

壁を変え、空気を変え、心地よさを変えていくエコカラット。

いま、見た目も機能もこだわりたい時代に、ますます選ばれています。



壁を選ぶことは、空気を選ぶこと。

ECOCARAT





いい住まいには、
部屋ごとに、幸せがある。





くつろげるリビング、にぎやかなダイニング、
ゆっくり休める寝室、清潔感のある玄関など。

住まいの願いをかなえる機能を備えた
エコカラットプラス。

壁を変えて、ひと部屋ひと部屋、
いちばん幸せなわが家へ。





いちばんみんなが集まる場所は、 いちばん快適な場所がいい。

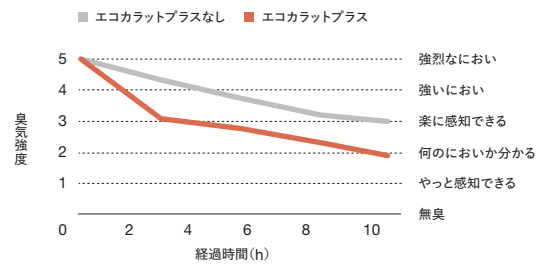
料理やペットの気になるにおいを減らし、快適な湿度を保とうとするエコカラットプラス。
リビングやダイニングは住まいの中心だからこそ、空気から幸せな空間へ。

焼肉のにおいも、「あと片付け」しよう。

エコカラットプラスを施工した部屋と施工していない部屋で焼肉臭の脱臭比較試験を実施。エコカラットプラスを施工した部屋では翌日には、気にならないレベルにまでにおいが低減しました。においのあと片付けは、おまかせください。

※エコカラットプラスを施工した部屋と施工していない部屋(各6畳)で、400gの牛肉を調理。時間ごとの臭気を官能試験で評価しました。エコカラットプラスの施工面積は5.4㎡です。※臭気強度：臭気の強さを6段階に分け、0から5までの数値で表す手法。※試験結果は、当社で実施した研究室試験のデータです。実使用空間での効果は確認しておりません。部屋の使用条件、気象・換気などの環境条件によって異なります。

焼肉臭での脱臭比較試験

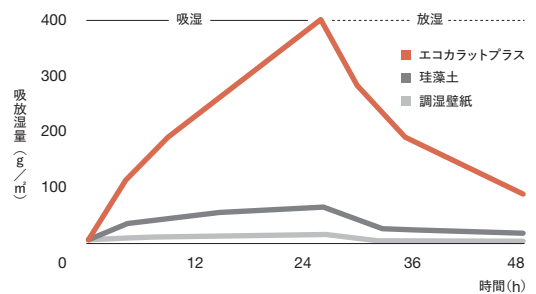


珪藻土の約6倍の吸放湿量。

湿度が高い時は湿気を吸収し、乾燥している時は湿気を放出。エコカラットプラスはすぐれた調湿機能で快適な湿度に保とうとします。その効果は珪藻土の約6倍、調湿壁紙の25倍以上もあるんです。春夏秋冬、変化しつづける環境の中で、エコカラットプラスがちょうどいい湿度をつくります。

※25℃、50%RHで平衡にさせた試験体(100mm角)を25℃、90%RHの恒温恒湿槽に入れ、吸湿量を24時間にわたって測定。次に25℃、50%RHの恒温恒湿槽に入れて、放湿量を測定します。※試験結果は、当社で実施した研究室試験のデータです。実使用空間での効果は確認しておりません。部屋の使用条件、気象・換気などの環境条件によって異なります。

各壁材の吸放湿量

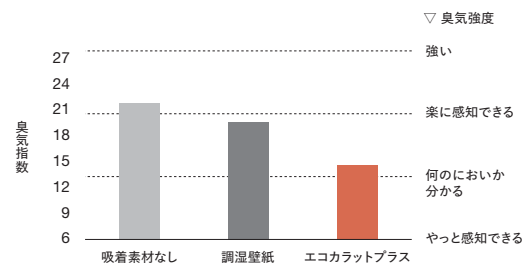


ペットとの毎日をもっと幸せに。

室内でペットを飼われている場合、嗅覚が慣れてしまうこともあって、ペットのにおいを感じにくくなってしまうことも。自分では気がつきにくいことだけに、来客の反応が気になることもありませんか？エコカラットプラスなら強いにおいも壁全体でお部屋を脱臭します。

※試験体90mm角をにおい袋27Lに入れ、ペット模擬臭を封入し、室温下で2時間放置します。※試験体は予め湿度65%で恒量化。臭気を三点比較式臭袋法による嗅覚測定にて臭気強度を測定。※臭気強度は、予め求めた臭気指数との相関値で表示 ※大同大学と共同研究した研究室試験のデータです。実使用空間での効果は確認しておりません。※部屋の使用条件、気象・換気などの環境条件によって異なります。

ペット臭他素材比較



※一部の試験結果は、実使用空間での効果は確認しておりません。

実際にエコカラットプラスをリビング・ダイニングに採用されたお客さまの声。

よく見る場所を気に入った色やデザインで飾ることで、大掛かりなリフォームは予算的に難しくても、新鮮な気持ちも味わえたので満足度が高いです。

40代 男性

部屋の湿度調整や脱臭効果を実感しています。特に梅雨時期や冬の乾燥した季節でも快適な室内環境が保てるのが嬉しいです。

50代 女性

ペットの臭いが気になっていた。同じ悩みを持つ友人がエコカラットを採用し、生活臭も減って快適さを実感。壁の状態も良くなり、採用して本当に良かった。

40代 女性

※調査委託先：マクロミル 2025.9実施。エコカラットリフォーム採用者711名対象。インターネット調査。「エコカラットを採用した理由」フリー回答から一部抜粋。
※2025年9月に実施したアンケート結果を抜粋したものです。感じ方は個人により差があります。また、換気・住まい方・気象条件等により効果に差が出ます。



シングルrees ECP-2520NET/THG3

玄関が快適だと、 家に入った瞬間、心地いい。

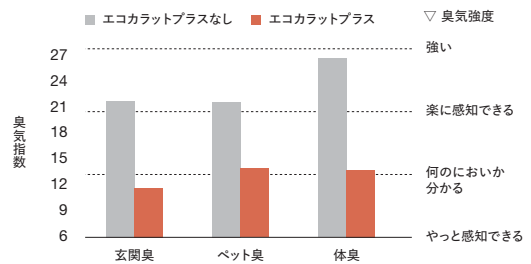
空気がこもりやすい玄関は、湿気やにおいがこもりやすい。
玄関は家の第一印象になるから、エコカラットプラスというおもてなしを。

においは混ざると、イヤなおいになる。

靴やペットやカビなどのにおい。玄関のにおいが気になる時は、そんな複数のにおいが混じっていることも原因です。エコカラットプラスはにおいの原因となる成分を吸着。玄関特有のにおいにも脱臭効果を発揮します。もちろん玄関以外のさまざまな複合臭にも効果を発揮します。

※試験体90mm角をにおい袋27Lに入れ、模擬臭を封入し、室温下で2時間放置します。※試験体は予め湿度65%で恒量化。臭気を三点比較式臭袋法による嗅覚測定にて臭気指数を測定。※臭気強度は、予め求めた臭気指数との相関値で表示 ※大同大学と共同研究した研究室試験のデータです。実使用空間での効果は確認していません。※部屋の使用条件、気象・換気などの環境条件によって異なります。

複合模擬臭での脱臭実験

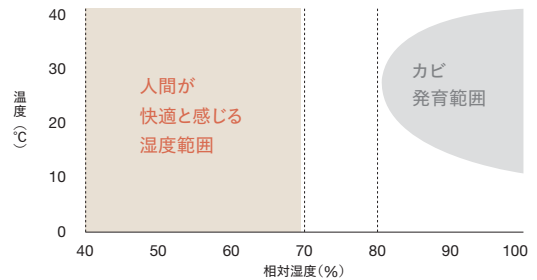


湿度を抑えて、カビの繁殖を抑える。

湿気が多い場所に発生するカビは、玄関でも要注意。カビは壁や床を汚したり木材を腐敗させるだけでなく、人体に悪影響を及ぼす可能性もあります。濡れた傘や靴を持ち込む玄関は、エコカラットプラスにすることで、高湿度になりにくく、カビの繁殖がしにくい玄関になります。

※試験結果は、当社で実施した研究室試験のデータです。実使用空間での効果は確認していません。部屋の使用条件、気象・換気などの環境条件によって異なります。カビが発生・繁殖しないことを保証するものではありません。

カビの発育と環境

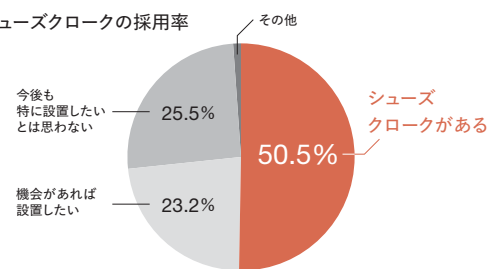


シューズクロークに、においまで収納したくない。

最近ふえているシューズクローク。大切な靴はもちろん、傘やアウトドア用品、ベビーカーなど外で使うものを入れられるから便利ですね。でもその一方で、シューズクロークは換気がしにくく保管状態が気になることも。そんなにおいや湿気が気になる空間には、エコカラットプラスがぴったりです。

※調査委託先：マクロミル 2021.11実施。ランダム抽出220名対象。インターネット調査。

シューズクロークの採用率



※一部の試験結果は、実使用空間での効果は確認していません。

実際にエコカラットプラスを玄関に採用されたお客さまの声。

お客様を迎え入れる場所として、玄関に採用すれば好感度が増すのではないかと考え、家族も賛同してくれました。

50代 女性

シューズクローゼットは湿度がとても高く、すぐカビが生えてしまいます。湿気取りを置くだけでと足りないと思いエコカラットにしました。取替えが無いのが楽です。

30代 女性

靴のニオイが気になっていましたが、設置してからはニオイがこもることがなくなりました。見た目も上品で、まるでホテルのエントランスみたいになりました。

30代 女性

※調査委託先：マクロミル 2025.9実施。エコカラットリフォーム採用者711名対象。インターネット調査。「エコカラットを採用した理由」フリー回答から一部抜粋。
※2025年9月に実施したアンケート結果を抜粋したものです。感じ方は個人により差があります。また、換気・住まい方・気象条件等により効果に差が出ます。



ストーングレース ECP-630/STG3N

24時間、無音で湿度を調整する壁。 それ、寝室にちょうどいいと思った。

快適な湿度は、快適な睡眠をサポートしてくれる。

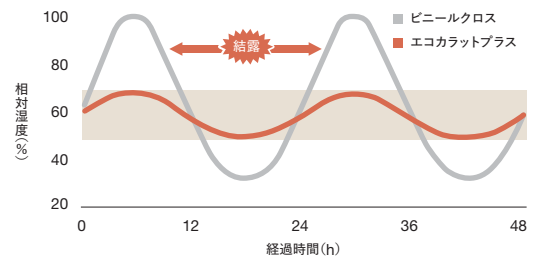
湿気の多い季節も、乾燥する季節も、安らげる空間をつくるため、24時間そっと働きます。

ジメジメも、カラカラム、スヤスヤに。

人が快適に感じる湿度は40%から70%と言われています。エコカラットプラスは、優れた吸放湿特性で部屋の湿度変動を安定させ、結露やカビ、ダニ繁殖の抑制が期待できます。毎日の睡眠はとっても大切だから、寝ている時間も快適な時間に。

※15°C、60%RHで平衡にさせた試験体を密閉容器に入れて、恒温恒湿槽の温度を5°Cから25°Cの間で24時間周期で変化させ、密閉容器内部の湿度を測定します。※試験結果は、当社で実施した研究室試験のデータです。実使用空間での効果は確認しておりません。部屋の使用条件、気象・換気などの環境条件によって異なります。相対湿度が40%~70%になることを保証するものではありません。

湿度変動の抑制



窓の結露水量は、なんと1/15以下。

エコカラットプラスを施工した部屋と、ビニールクロス張りの部屋で窓面の結露水量を比較すると、エコカラットプラスの部屋の結露水量はビニールクロスの部屋のわずか1/15以下でした。さらに結露発生日数においても大きな差が見られました。

※夕方から朝まで人が在室すると想定して17:30から翌8:30まで加湿を行い、朝8:30に窓面の結露の有無および結露水量の測定を行います。全測定日数は21日で、測定期間中の結露水の総量および日数で評価しました。【構造】木造1階6畳(室容積20m³)。エコカラットプラス施工部屋では、エコカラットプラスを3m²施工しています。※試験結果は、当社で実施した研究室試験のデータです。実使用空間での効果は確認しておりません。部屋の使用条件、気象・換気などの環境条件によって異なります。

結露抑制効果一覧

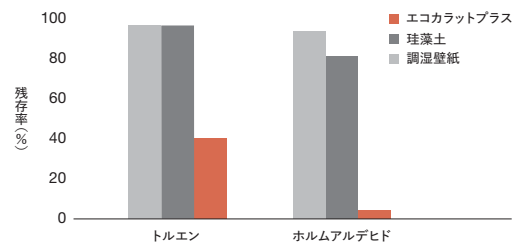
	ビニールクロス張りの部屋	エコカラットプラスの部屋
結露水量	448g	27g
結露日数	17日	4日

子どもを有害物質から守りたい。

体の小さな子どもは、大人より空気環境の影響を受けやすいもの。住まいの空気中に漂うホルムアルデヒドやトルエンなどの有害物質は、高濃度になると、めまい・倦怠感といった症状を引き起こす可能性もあります。エコカラットプラスはそれらの有害物質を吸着、低減。大切な子どもが安心して暮らせる空間づくりをサポートします。

※予め湿度65%で恒量化した試験体(30mm角)をにおい袋(3L)に入れ、各種VOCガスを封入し、室温下で5時間放置。におい袋内のガス濃度の変化を測定します。※試験結果は、当社で実施した研究室試験のデータです。実使用空間での効果は確認しておりません。部屋の使用条件、気象・換気などの環境条件によって異なります。

有害物質の残存率



※一部の試験結果は、実使用空間での効果は確認しておりません。

実際にエコカラットプラスを寝室に採用されたお客さまの声。

見た目や雰囲気もよく、また別の部屋も実施しようと検討中。家族全員いいフォームだったと言っています。

30代 男性


結露でカビがひどくなった寝室の壁紙交換の際、エコカラットを採用。問題の調湿も結露が気にならなくなった。デザイン的に選択肢が多く、他の方にも勧めたい商品。

60代 男性

寝汗が布団やシーツにしみこんで変なおいがあることが。忙しくて洗濯できないことも多いので、少しでも快適に眠りたいと使ったところかなり軽減されました。

20代 男性

※調査委託先: マクロミル 2025.9実施。エコカラットリフォーム採用者711名対象。インターネット調査。「エコカラットを採用した理由」フリー回答から一部抜粋。
※2025年9月に実施したアンケート結果を抜粋したものです。感じ方は個人により差があります。また、換気・住まい方・気象条件等により効果に差が出ます。



洗面・脱衣室は湿気るもの。 そうあきらめてる人に試してほしい。

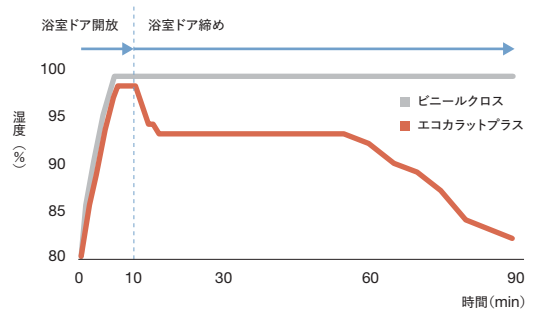
お風呂上がりや洗濯物の部屋干しなど。洗面室は湿気が多くなりがちです。
エコカラットプラスなら湿気を吸収し、カビの抑制も期待できます。

お風呂から上がっても、気持ちいい。

お風呂上がりは浴室からの湿気などによって、洗面・脱衣室の湿度は急上昇します。エコカラットプラスなら壁全体で調湿することで、室内の湿度を一定に保とうとします。家族が入れ替わりで使うことも多い洗面・脱衣室を、少しでも快適な空間にしませんか？

※浴室にてシャワーを使用後、浴室ドアを開け10分間放置。脱衣所(室温12°C)に湿度センサーを設置し、締め切った状態で湿度経過を測定しました。エコカラットプラスは、脱衣所4.9m²に対して、4.9m²施工しました。※試験結果は、当社で実施した研究室試験のデータです。実使用空間での効果は確認していません。部屋の使用条件、気象・換気などの環境条件によって異なります。

脱衣所での湿度調整効果

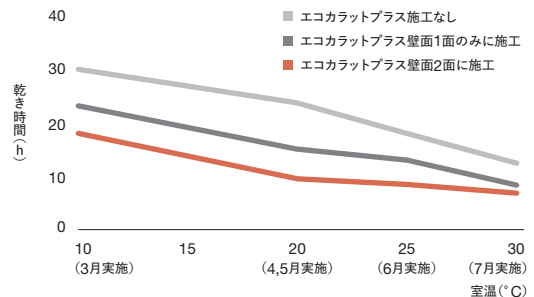


部屋干しするなら、エコカラットプラス。

共働き家庭の増加、花粉やPM2.5など屋外の空気環境問題により、洗濯物を室内に干す人がふえています。エコカラットプラスなら夜間や梅雨の時期、寒い季節といった部屋干しでは乾きにくい環境でも、洗濯物の乾燥をサポートします。

※常時換気をした部屋にサーキュレーター1台を稼働させ、3人家族想定洗濯物(3.7kg)を干し、エコカラットプラスがある場合とない場合で時間経過による含水率の変化を測定しました。含水率が5%以下になるまでの時間を「乾き時間」としています。※約1坪の部屋に対し、壁面2面は8.0m²、壁面1面は4.8m²のエコカラットプラスを施工した想定です。※窓や扉は閉め、換気は換気扇のみで行いました。※試験結果は、当社で実施した研究室試験のデータです。実使用空間での効果は確認していません。部屋の使用条件、気象・換気などの環境条件によって異なります。

部屋干しでの乾き促進試験



水まわりは、水拭きできるとラクになる。

従来の調湿建材ではむずかしかった水拭き掃除。エコカラットプラスは気軽に水拭きできるから、いつでもササッと簡単にお掃除できます。水はねを気にせず使えるので、水まわりにもおすすめです。

※試験体表面に汚れ物質を滴下または塗りつけ、放置後に拭き取り。拭き取り方法は水拭きを基本として、油污れまたは、乾燥してこびりついてしまった汚れについては洗剤を使用して除去を行いました。※試験結果は、当社で実施した研究室試験のデータです。実使用空間での効果は確認していません。汚れの種類、拭き取りまでの時間、使用条件によって汚れ度合いが異なります。汚れが完全に除去できるということを保証するものではありません。※製品の側面に汚れが付着した場合は、一般家庭用洗剤を歯ブラシなどにつけて速やかに汚れを除去してください。付着した汚れによっては除去できない場合があります。

汚れ除去性試験



※一部の試験結果は、実使用空間での効果は確認していません。

実際にエコカラットプラスを洗面室に採用されたお客さまの声。

入浴後の湿気が気になっていた。実際に使用すると見た目も高級感があり、入浴後の洗面所の湿度が軽減された感じがした。

50代 男性


湿気が多い場所なので、除湿器を使う代わりに、吸湿の機能もあるエコカラットを使用。電気代が必要なく、ある程度の効果を実感できる。

50代 男性

顔を洗った後など、床に飛んだ水が気になっていた。リフォームした事で夏場など窓を開けていると特に、化粧してる間に床が乾いてくれる。滑らず、怪我の防止にもなってると思う。

30代 女性

※調査委託先: マクロミル 2025.9実施。エコカラットリフォーム採用者711名対象。インターネット調査。「エコカラットを採用した理由」フリー回答から一部抜粋。
※2025年9月に実施したアンケート結果を抜粋したものです。感じ方は個人により差があります。また、換気・住まい方・気象条件等により効果に差が出ます。



エコラットセルフ ECSF-1260S/51

壁を変えたら、 トイレがお気に入りの空間になった。

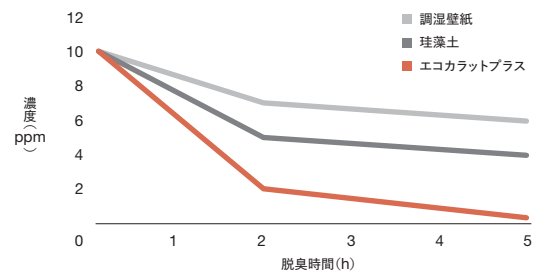
無数の小さな孔でトイレ臭の主な原因であるアンモニアを吸着、脱臭します。
個性の出にくいトイレ空間を、エコカラットプラスでお気に入りの場所へ。

珪藻土より、壁紙より、エコカラットプラス。

においが気になることも多いトイレ空間。その主な原因はアンモニア臭です。エコカラットプラスは超微細な孔でにおいの原因物質であるアンモニアを吸着、悪臭をやわらげます。その低減効果は珪藻土や調湿壁紙と比べても、はるかに優秀です。

※試験体(エコカラットプラス 30mm角)をにおい袋(3L)に入れ、空気ベースのにおいガスを封入し、室温下で5時間放置します。におい袋内のガス濃度の変化をガス検知管で測定します。※試験体は予め湿度65%で恒量化 ※試験結果は、当社で実施した研究室試験のデータです。実使用空間での効果は確認しておりません。部屋の使用条件、気象・換気などの条件によって異なります。

トイレ臭に含まれる成分の低減性能(アンモニア)

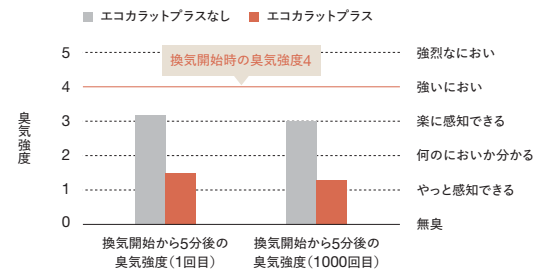


つまり、ずっと脱臭してくれるトイレ。

トイレ臭の原因となるアンモニアで、脱臭試験をなんと1000回繰り返し返してみました。1000回繰り返し返しても、エコカラットプラスの性能に大きな変化は見られません。短時間で換気のサポートすることも確認できました。


※エコカラットプラス(200mm角)をアクリルボックス(250mm立方体)に入れ、ボックス内をアンモニアガスで満たし、その後無臭空気を60分間供給し換気するという工程を1000回繰り返し返した。換気開始から5分後の臭気をガスセンサーで測定し、臭気強度に変換しています。※ボックス内の臭気強度が4想定になるようにアンモニアガスを注入。※試験結果は、当社で実施した研究室試験のデータです。実使用空間での効果は確認しておりません。部屋の使用条件、気象・換気などの条件によって異なります。

脱臭繰り返し試験



取付け簡単、エコカラットセルフという手も。

絵画のように飾るなら、取付けが簡単な「エコカラットセルフ」もおすすめです。ベースシートとエコカラットをマグネットで固定するので、気軽にデザインを変更することができます。またベースシートを取り外すこともできるので、取付け場所の変更も可能です。



※一部の試験結果は、実使用空間での効果は確認しておりません。

実際にエコカラットプラスをトイレに採用されたお客さまの声。

デザインもカラーも豊富で高級感があり、トイレをリフォームするときにエコカラットを使用。今度リフォームするときにはもっといろいろなところに使用できれば。

60代 女性

トイレに窓がなく換気が弱いこともあり、湿気が溜まりやすくかびやすい状況だったので、それを改善したかった。

60代 男性

一番に実感するのは脱臭効果。特に来客時には、扉を開けたときの印象が全く違い、「トイレなのに空気がすっきりしているね」と驚かれることもあります。

30代 男性

※調査委託先: マクロミル 2025.9実施。エコカラットリフォーム採用者711名対象。インターネット調査。「エコカラットを採用した理由」フリー回答から一部抜粋。
※2025年9月に実施したアンケート結果を抜粋したものです。感じ方は個人により差があります。また、換気・住まい方・気象条件等により効果に差が出ます。

空気まで美しくする、
エコカラットプラスの4つの機能。



湿度がちょうどいい、
という贅沢。



においが気にならない、
という快適。



有害物質から守ってあげる、
という安心。



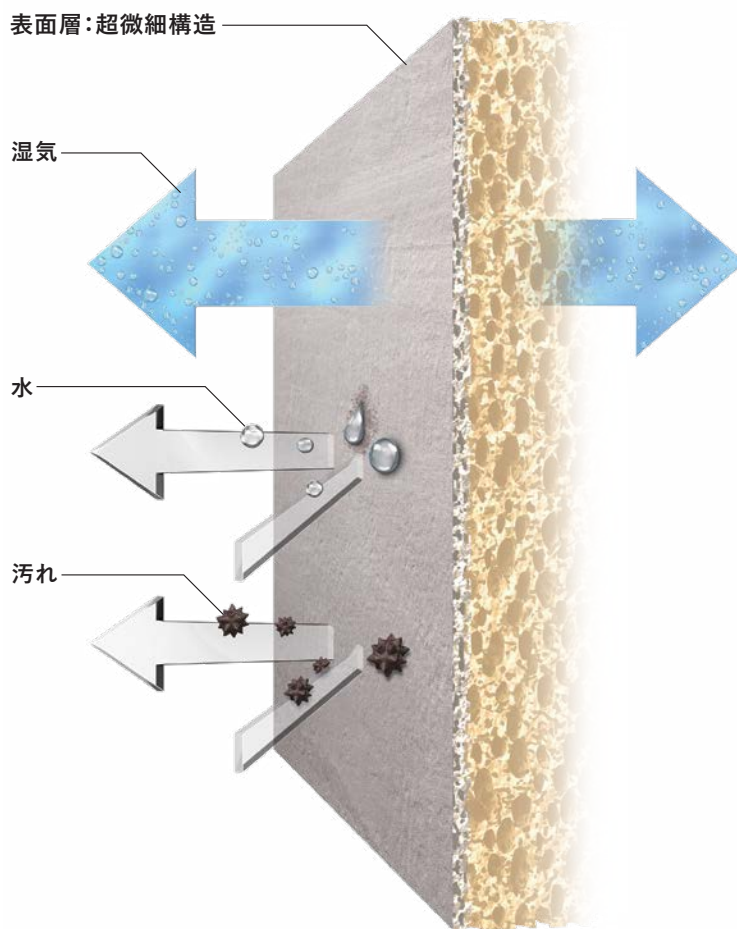
キレイがつづく、という満足。



機能についての詳細はこちらから
<https://www.ecocaratt.jp/features/>

※機能を保証するものではありません。条件により異なることがあります。

湿気は通すが、水や汚れはほぼ通さない。
独自のテクノロジーで実現した機能建材。
それがエコカラットプラス。



「調湿建材」


(一社)日本建材・住宅設備産業協会より
登録を取得しています。



「室内空气中の揮発性有機化合物低減技術(建材)」

ホルムアルデヒドの低減効果について
(一財)日本建築センターより審査証明を取得しています。

審査証明番号:BCJ-審査証明-232




自然の素材感を、
最新の技術でつくる。
だから見た目も機能も両立できる。

[DESIGN]

柄や光沢感までも追求した、 自然素材の豊かな表情。

自然素材の豊かな表情や光沢感を追求し、見る角度によって輝く石の粒子感を独自の加飾技術でよりいっそう精密に表現。自然な美しさにこだわり、大きな形状での繊細な柄や色彩表現を追求することで、心地いい空間を作り出します。

※一部の商品の加飾方法に採用



「光×エコカラット」 空間を高める美しい影。

シーリング、間接照明、ダウンライトなど、光の種類や角度で変化する影。「くつろぐ」「語らう」「学ぶ」「就寝」など、過ごし方に合わせた空間演出が可能です。自然素材に近い表面の凹凸が照明の光を拡散するため、目にやさしい光です。

デザイントレンドの先端。

国際的なデザイン賞「レッド・ドット賞」において最優秀デザイン賞である「ベスト・オブ・ザ・ベスト賞」を受賞しています。



reddot award 2018
best of the best

[COMFORT]

日本の知恵を受け継ぐ、 現代の「土壁」。

エコカラットプラスのルーツは、日本の気候と相性のよい伝統工法「土壁」にあります。土壁の素材をヒントに、LIXILが長年の研究で培ってきた焼きものの技術を融合することで、エコカラットプラスはいまも進化し続けています。またゼロエネルギーで活躍するので、環境にも人にもやさしい建材です。



ナノサイズの最新技術。

エコカラットプラスには、空気を吸放出する孔(あな)があります。そのサイズは、湿気やにおいを吸着しやすい1～10ナノメートルがもっとも多く、目には見えない世界で追求された技術です。孔数も豊富なため、珪藻土と比べても非常に優れた吸放湿性能を発揮することができます。

エコカラットがお部屋をつなぐ。 おうちまるごとコーディネート

エコカラットを使って、おうち全体に統一感を出しつつ、快適で自分らしい住まいを実現しませんか。
LIXILが考えるDesign Styleの中から、3つのコーディネートでの空間づくりをご提案します。

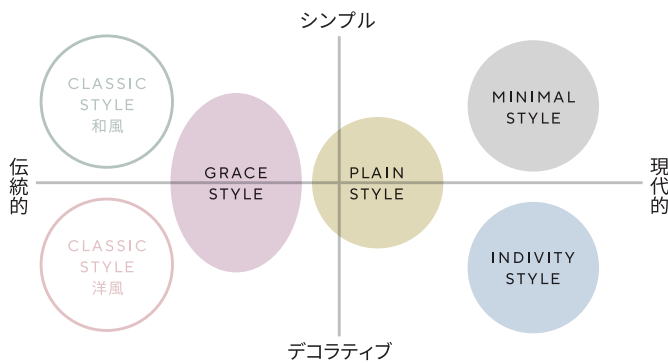
Design Style

住まいのコーディネートを、より深く満足できるものへ。

LIXILのDesign Styleは、住む方の暮らしや価値観を発想の出発点にして、LDK、バスルーム、トイレ空間、玄関・外構に至るまで、住まい全体をトータルコーディネートできます。単に色や素材を選んで組み合わせる以上に、あなたらしさが表現された住空間が完成します。



Design Styleの
詳細についてはこちら



[スタイルコンセプト]

お客様の暮らしのスタイルを、「シンプル ↔ デコラティブ」と「伝統的 ↔ 現代的」の軸で捉えてMAPに配置しています。その上で、お客様のこだわりが強い「現代的」に位置する4つのSTYLEに向けて、新鮮で明快な9つの空間コーディネートをご提案します。



GRACE STYLE
COMFORT GRAIN

ウォルナットを基調に、アースカラーの同系色
を組み合わせた落ち着いた空間。
豊かな素材感とシックな色合いが
深いリラックス感を醸成するコーディネートです。



ウォルナット、テラコッタ、グレージュの同系色の濃淡で構成された、深い落ち着いた空間のグラデーション。

ベースに色味のあるオフホワイトを使用し、穏やかな雰囲気演出。深く濃い金属色がモダンに調和しながら引き締まった印象に仕上げます。

外装に用いられるセメントや石の粒が入った素材を内装へも使用することで統一感を出し、落ち着いた空間作りに役立ちます。

テラコッタや粘土などのテクスチャーをモチーフとしたエコカラットがブラウンを基調とする落ち着いた空間に味わい深さを加えます。



PLAIN STYLE
NATURAL CONSCIOUS

オークの素材感を活かし、温かみのある木目を中心に、適度にグレーやブラックで空間を引き締めた、ナチュラルでありながら上質なコーディネートです。



オークの自然な素材感をベースに、ベージュやグレーの優しい色味のタイルでコーディネート。ガラスの透明感で抜け感をプラスしながら、全体としてフレッシュなグリーンが映える色味で空間を演出します。

土壁のような左官仕上げ調のエコカラットの質感が、木目を基調とした空間にくつろぎと温かみをもたらします。優しいベージュの石調のエコカラットを取り入れると、このコーディネートの持つナチュラルな素材感に深みを与え、適度に取り入れられたグレーの色味が、空間全体を上品で落ち着いたトーンへと導きます。




GRACE STYLE
RESIDENCIOUS

ウォルナットの深みある木目と、
素材感を活かした上質な空間。
リラックス感とおもてなしの心を融合させた
コーディネートです。



自然な深みのある豊かな木目柄をベースに、重厚感のある表情豊かな石やタイル、やさしい雰囲気を与えるホワイト系の色味、空間を引き締めるブラック系の差し色をミックスし、柔らかさとエッジの効いたクールさを演出します。

キッチンのウォルナットの木目に合わせたライトグレーのスレート石調のエコカラットが抜け感を演出し、その重厚な素材感が奥行きを与えます。ダークカラーの木目にグレーの石調エコカラットを組み合わせる場合は、石に含まれた光沢のある粒を再現した輝きや、優雅な流れ模様など、再現された石の様々な質感がアクセントとなり、空間を上質に仕上げます。



エコカラットで魅力が際立つ。 お部屋ごとの取り入れ方アイデア

お部屋が持つそれぞれの特徴に合わせて選ぶことで、
エコカラットのデザインを最大限活かし、より魅力的な空間を演出します。
ここでは、空間の特徴別に、おすすめの色や素材モチーフ、大きさ、張り方をご紹介します。


広い空間  for Living Dining  for Bedroom

ポイントとなるアクセント壁



空間の顔となる広い壁面には、大きなサイズはもちろん、ダイナミックな柄やレリーフ、色の濃淡がはっきりと表現されているデザインがおすすめです。エコカラットの存在を強調し、印象深い空間を演出しましょう。

面積の大きなベース壁



シンプルなスタイリングや落ち着いた印象にまとめた空間には、ホワイト系や色の濃淡が少ないものがおすすめ。お気に入りの柄や模様で自分だけのこだわりをさりげなく表現する楽しみも。

コンパクトな空間



for Entrance



for Toilet Room

限られた面積の壁



限られた壁でも、エコカラットの柄やサイズを選ぶことで、アクセントとして存在感のある壁に。壁一面に張らなくても、素敵に納まります。

印象付けたい壁




視線が集まりやすい位置の壁には、アートを飾るような感覚でエコカラットセルフを取り付けると第一印象がアップします。お客さまも利用する玄関やトイレに1点加えるとイメージを変えることができます。

水まわり空間



for Utility Room



小物が多くなりがちなプライベート空間には、馴染みやすいカラーや使いやすいデザインがマッチ。凹凸の少ないものは掃除もしやすくおすすめです。




印象を統一したい空間



for Living Dining

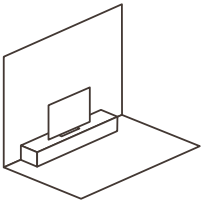


for Entrance



複数の空間の印象をそろえるには、同じモチーフや同系色のエコカラットを選ぶのがおすすめ。例えば、間口に合わせて玄関はモザイク、リビングでは大きなサイズを使うと空間にリズムが生まれます。





Living Dining

心地いいリビングダイニングは、
広々とした空間に、
快適でクリーンな空気が巡り
家族が自然と集いたくなる場所へ。

左官仕上げの土壁をモチーフに、
セメントの風合いを融合。
筋状のレリーフと土を感じさせる
テクスチャーが、壁面を上質な質感に。
陰影による表情の変化で、
その空間での時間を
より豊かなものにします。

ソイルクラフト
ECP-930/SCT1 (R72)







ライムストーンのやさしい印象と落ち着いた色合いが、
ナチュラルで心地いい空間を演出します。

ヴィスト NX ECP-R/VIN1 (P.84)



上:ネオトラバーチン ECP-630/TVT1 (P.92)
下:エコラット セルフ Flower ECSF-1260S/114 (P.116)




空間に際立つ、上質な石柄のデザイン。

エコラットプラス サンティエは、質感や光沢、異形状を組み合わせたパターンなど、ディテールまでこだわりを追求。移ろいゆく光とともに変化する壁面の多彩な表情が、日常をより豊かに彩り、特別なひとときを演出します。

サンティエ ECP-630/STE1A、ECP-303/STE1B、ECP-315/STE1B、ECP-6301T/STE1A(R)、ECP-3031T/STE1A(R) (P.78)





エコカラット セルフ Flower ECSF-9090S/113 (P.116)



上: ルドラ NX ECP-2515NET/LDN3、ECP-2515TNA/LDN3 (P.82) ※施工例はシート方向をそろえて施工したものです。
下: ヴァルスロック ECP-315/VSR2N (P.94)




開放的な空間を彩る、迫力のある自然美。

大きなサイズを活かした流れ模様や、上質な雰囲気醸し出す、穏やかな面状と光沢。

石材の表情とエコカラットならではの柔らかな風合いが、落ちついた佇まいを演出します。

マジェスティックスレート ECP-930/MAJ2 見切り材：SM-2700L/ST-10N (P74)





左上: グランクォーツ ECP-630/GRQ2 (P.90)

左下: コットアルテ ECP-250/CTR2 (P.80)

右: ラフセメント ECP-615/RGC1・RGC1A、ECP-6151T/RGC1 (R)・RGC1A (R)、ECP-3151T/RGC1 (R)・RGC1A (R) (P.86)





ディニタ ECP-2520NET/DNT3 (P.86)



上: ラフウォーツ ECP-375/RTZ3N, ECP-3751/RTZ3N (P.98)
 左下: ピンテージオーク ECP-615/OAK2N, ECP-315/OAK2AN (P.96)
 ※施工例の303×151角平(リップ面)は上下反転した2枚を並べて施工したものです。

右下: エコカラット セルフ Photo ECSF-9090S/107 (P.117)



左側:リブスレート ECP-375/RSL1 (P.80)
右側:マジェスティックスレート ECP-930/MAJ1 (P.74)






エコラット セルフ Art Brut ECSF-9090S/54 (P.116)



上：ノルディックカラー ECP-2515NET/NRC2 (P.88) ※施工例はシート方向をそろえて施工したものです。
下：エコカラット セルフ Photo ECSF-9090S/201 (P.117)



上:和細工(わざいく) ECP-2515NET/WZK1 (P.84)
下:つちのは ECP-315/TNH2 (P.90)

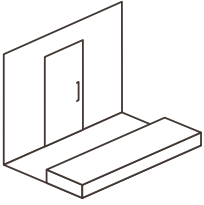


陶連子 (とうれんじ) ECP-2520NET/TOR2 (P.88)



ストーングレース ECP-630/STG3N (P.96)





Entrance

玄関は家の第一印象となる空間。
ニオイや湿気が気にならなくなれば
家族やお客さまを
爽やかに迎えることができます。

優雅な流れ模様と粒状の柄を融合させ、
石の質感を美しく表現。
厚みの差から生まれる陰影は
空間に広がりとお行きをもたらします。
アクセントとしても、
玄関などの壁面を立体的に彩ります。


シングルレース ECP-2520NET/THG3 (P.82)







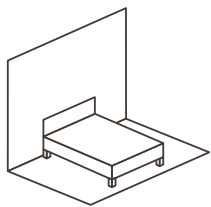
リブスレート ECP-375/RSL2 (P.80)



左上: エコカラット セルフ Simple & Material ECSF-1260S/NTC1N (P.117)
右上: ツイルクラフト ECP-930/SCT1 (P.72)
下: ディープバサルト ECP-630/DPB1、ECP-615/DPB1 (P.76)



左上: エコカラット セルフ Art & Pattern ECSF-1260S/13 (P.117)
 右上: ルドラ NX ECP-2515NET/LDN2 (P.82)
 左下: カームウッド ECP-2515NET/CWD2N (P.102) ※施工例はシート方向をランダムに施工したものです。
 右下: エコカラット セルフ Photo ECSF-9090S/108 (P.117)



Bedroom

寝室は人生の 1/3 を過ごす空間だからこそ、
心からくつろげる機能とデザインを。

エコラット セルフ Art & Pattern ECSF-9090S/11 (P.117)





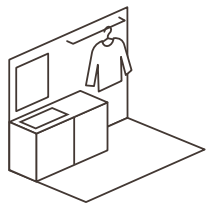
上:ラフゾーン ECP-275NET/RGS3 (P.104)
下:ストーンII ECP-SETA/STN3 (P.106)



上: ファブリコ ECP-630/FBR4N・FBR4FN (P.94)

左下: ファインベース ECP-303/NN12 (P.108)

右下: エコカラット セルフ Art Brut ECSF-9090S/51 (P.116)



Utility Room

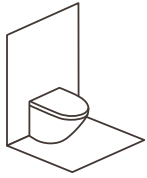
洗面室に設けたランドリースペースでの家事の時間も、
お気に入りのデザインに包まれて。

ルランジュ ECP-315/LLG1 (P.100)





上:ノルディックカラー ECP-2515NET/NRC2 (P.88) ※施工例はシート方向をそろえて施工したものです。
下:ペトラスクエア ECP-60NET/PTS1N (P.104)



Toilet Room

トイレでも機能を活かして、
心地良さを叶えたプライベート空間に。

エコカラット セルフ Simple & Material
ECSF-9090S/RGC1-H (P.117)





左上: サンティエ ECP-630/STE3A、ECP-303/STE3B、
ECP-315/STE3B (P.78)
左下: グラナス ライン ECP-2515NET/GLN1 (P.98)


右上: ルドラ NX ECP-2515NET/LDN1 (P.82)
右下: ピンテージオーク ECP-615/OAK3N (P.96)



上:エコカラット セルフ Art & Pattern ECSF-1260S/03 (P.117)
下:ピンテージオーク ECP-615/OAK1N (P.96)



エコカラット セルフ Flower ECSF-9090S/14 (P.116)



Public Space

ホテルやカフェ、公衆トイレなど、
快適な施設環境で、お客さまをおもてなし。





左: ヴァルスロック ECP-315/VSR3N (P.94)
上: つちのは ECP-315/TNH2 (P.90)
下: アンティークマーブル ECP-615/AMB2N (P.98)



上: グラナス ハルト ECP-250/HRT1 (P.100)
下: フェミーナ ECP-303/FMN3N (P.108)



ラフウォーツ ECP-375/RTZ1N (P.98)



ソイルクラフト…………… 72	リップスレート…………… 80	ラフセメント…………… 86	つちのは…………… 90
マジェスティックスレート… 74	シングレス…………… 82	ディニタ…………… 86	スモークウッド…………… 92
ディーブバサルト…………… 76	ルドラ NX…………… 82	ノルディックカラー…………… 88	ネオトラバーチン…………… 92
サンティエ…………… 78	ヴィスト NX…………… 84	陶連子(とうれんじ)…………… 88	ヴァルスロック…………… 94
コットアルテ…………… 80	和細工(わざいく)…………… 84	グランクォーツ…………… 90	ファブリコ…………… 94

ECO CARAT+

部屋を飾り、時間を演出する。
エコカラットプラス。

玄関、リビング、寝室はもちろん、
トイレや脱衣所(洗面所)など水まわりも飾ることが
できるエコカラットプラスは全40種類。
これから始まる理想の暮らしを想像しながら自由に
お選びください。



コットアルテ ECP-250/CTR1 (P.80)

ストーングレース …… 96	グラナス ハルト …… 100	ランド〈石ハツリ面〉… 102	ニュートランス …… 106
ピンテージオーク …… 96	ルランジュ …… 100	ペトラスクエア …… 104	フェミーナ …… 108
ラフフォーツ …… 98	パールマスクII …… 100	ヴィーレ …… 104	シルクリーネ …… 108
アンティークマーブル … 98	カームウッド …… 102	ラフゾーン …… 104	たけひご …… 108
グラナス ライン …… 98	ランド〈土もの調〉 …… 102	ストーンII …… 106	ファインベース …… 108

エコカラットプラス ラインアップ

20,200円/㎡

ソイルクラフト NEW

ECP-930/
SCT1~SCT2



P.72

マジェスティックスレート


ECP-930/
MAJ1~MAJ3



P.74

ディープパサルト

ECP-630/
DPB1~DPB2
ECP-615/
DPB1~DPB2



P.76

15,900円/㎡

コットアルテ NEW

ECP-250/
CTR1~CTR3



P.80

リップスレート

ECP-375/
RSL1~RSL3



P.80

シングレース

ECP-2520NET/
THG1~THG4



P.82

ラフセメント


ECP-615/
RGC1~RGC3A



P.86

ディニタ

ECP-2520NET/
DNT1~DNT3



P.86

ノルディックカラー

ECP-2515NET/
NRC1~NRC3



P.88

スモークウッド

ECP-615/
SMW1~SMW3



P.92

ネオトラパーチン

ECP-630/
TVT1~TVT3



P.92

ヴァルスロック


ECP-315/
VSR1N~VSR3N



P.94

ラフウォーツ

ECP-375/
RTZ1N~RTZ3N



P.98

アンティークマーブル

ECP-615/
AMB1N~AMB3N



P.98

グラスライン

ECP-2515NET/
GLN1~GLN4



P.98

11,400円/㎡

ルランジュ

ECP-315/
LLG1~LLG2



P.100

パールマスクⅡ

ECP-60NET/
PMK1~PMK12



P.100

カームウッド



ECP-2515NET/
CWD1N~CWD2N



P.102

ヴィーレ

ECP-30NET/
WE1~WE4



P.104

ラフゾーン

ECP-275NET/
RGS1~RGS3



P.104

ストーンⅡ

ECP-SETA/
STN1~STN3



P.106

8,200円/㎡

ニュートランス

ECP-303/
NTC1N~NTC3FN



P.106

フェミーナ

ECP-303/
FMN1N~FMN6N



P.108

シルクリーネ

ECP-303/
SLA1N~SLA3N



P.108

20,200円/㎡

サンティエ

ECP-630/
STE1A~STE3A
ECP-303/
STE1B~STE3B
ECP-315/
STE1B~STE3B

P.78



15,900円/㎡

ルドラ NX

ECP-2515NET/
LDN1~LDN3

P.82



ヴィスト NX

ECP-R/
VIN1~VIN2

P.84



和細工(わざいく)

ECP-2515NET/
WZK1~WZK3

P.84



陶連子(とうれんじ)

ECP-2520NET/
TOR1~TOR3

P.88



グランクォーツ

ECP-630/
GRQ1~GRQ3

P.90



つちのは

ECP-315/
TNH1~TNH3

P.90



ファブリコ

ECP-630/
FBR1N~FBR4FN


P.94



ストーングレース

ECP-630/
STG1N~STG4N


P.96



ビンテージオーク

ECP-615/
OAK1N~OAK4AN

P.96



グラナス ハルト

ECP-250/
HRT1~HRT2

P.100



11,400円/㎡

ランド〈土もの調〉

ECP-275NET/
PLD1~PLD2


P.102



ランド〈石ハツリ面〉

ECP-275NET/
RO1~RO2


P.102



ペトラスクエア

ECP-60NET/
PTS1N~PTS2N

P.104



8,200円/㎡

たけひご

ECP-303/
TK1N~TK3N

P.108



ファインベース

ECP-303/
NN0~NN12

P.108



ソイルクラフト

左官仕上げの土壁をモチーフに、セメント特有の風合いを融合させたデザインです。



ECP-930/SCT1 (アイボリー) (CWD1)* **NEW**



ECP-930/SCT2 (ライトグレー) (STG2)* **NEW**

レリーフ詳細

有機的な筋のレリーフと土を感じさせるテクスチャーが壁面上質な質感に仕上げます。



柄の拡大図

多様な柄模様と大きな色幅が、豊かな表情を生み出します。セメント仕上げを再現した風合いと擦れ模様のような特有の色ムラで、本物の素材が持つ味わい深さを表現しました。



柄の詳細はこちら▲

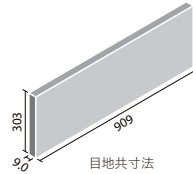
形状名	品番	寸法 (目地共) (mm)	実寸法 (mm)	厚さ (mm)	あたり枚数	入数重量	標準価格
909×303角平	ECP-930/SCT1~SCT2	909×303	907.5×301.5	9.0	3.8枚/m ²	4枚/ケース・16kg	20,200円/m ² (21,260円/ケース)
壁見切り10L	SM-2700L/ST-10N-LB-10N	—	2700	—	0.4本/m	(10)本/ケース・(4)kg	9,400円/本(9,400円/本)

●()内の取引単位はバラです。

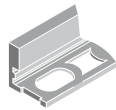
商品の留意点 ●素材の風合いを出すために、多様な柄模様や大きな色幅、セメント仕上げを再現した風合いや擦れ模様のような特有の色ムラの表現をしています。●この商品には光沢のある粒が含まれています。表面に触れた際に粒が取れる場合がありますが、エコカラットプラスの意匠には影響がありません。●この商品は縦・横とも1.5mm程度の目地幅でモジュールを設計しており、接着剤のクシ目などが見えます。●小端には、加飾を施していませんので、表面とは色合いが異なります。現物サンプルにてご確認ください。●役物の設定はありませんので、出隅を施工する際や、切り物が生じる場合は、装飾見切り材【壁用】(P.128)の壁見切り10Lをご使用ください。SCT1にはステン、SCT2にはライトブロンズを合わせて頂くのがお勧めです。●複数の柄がランダムに梱包されていますが柄の指定はできません。●意匠上、四辺のテーパー幅は不均一に仕上げられています。

形状図

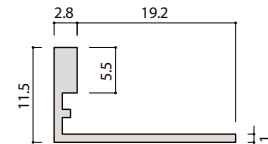
ECP-930



SM-2700L



壁見切り10Lの断面図



【見本・カット】ミ-ECP-930-SCT1~SCT2

色幅

施工例→P.28、P.53

価格改定

※壁見切り10Lのみ


出隅納まり例



ECP-930/SCT1、SM-2700L/ST-10N



SM-2700L/ST-10N(ステン)



ECP-930/SCT2、SM-2700L/ST-10N



SM-2700L/LB-10N(ライトブロンズ)

ナチュラルなインテリアと調和しながら、表情をプラス。

家具や床材のライトブラウンの木目、アイボリーやベージュのファブリック。トレンドのナチュラルなインテリアに馴染みつつ、左官仕上げの土壁を思わせるデザインが、シンプルで洗練された空間に、素材感を与えます。



施工事例のご紹介▲

マジスティックスレート

大きな形状と優雅なスレート柄が特長のデザインです。大開口・大空間におすすめです。



ECP-930/MAJ1 (アイボリー) (MAJ1)*



ECP-930/MAJ2 (グレー) (STN3)*



ECP-930/MAJ3 (ダークグレー) (RST3)*

レリーフ詳細

削りだしたような本物の石の表情を再現するため、四辺のテーパーを不均一に仕上げています。



柄の拡大図

自然な石の風合いを出すために、多様な柄模様や大きな色幅があります。



柄の詳細はこちら▲

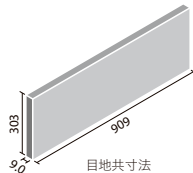
形状名	品番	寸法 (目地共) (mm)	実寸法 (mm)	厚さ (mm)	あたり枚数	入数重量	標準価格
909×303角平	ECP-930/MAJ1~MAJ3	909×303	907.5×301.5	9.0	3.8枚/m ²	4枚/ケース・17.0kg	20,200円/m ² (21,260円/ケース)
壁見切り10L	SM-2700L/ST-10N-LB-10N	—	2700	—	0.4本/m	(10)本/ケース・(4)kg	9,400円/本(9,400円/本)

●()内の取引単位はバラです。

商品の留意点 ●自然な石の風合いを出すために、多様な柄模様や大きな色幅があります。●柄模様には方向性がありますが、ランダムに使用して頂くことを想定しています。●施工時の柄の並びによっては柄が繋がって見えることがあります。●この商品には光沢のある粒が含まれています。表面に触れた際に粒が取れる場合がありますが、エコカラットプラスの意匠には影響がありません。●この商品は縦・横とも1.5mm程度の目地幅でモジュールを設計しており、接着剤のクソ目などが見えます。●小端には、加飾を施していませんので、表面とは色合いが異なります。現物サンプルにてご確認ください。●役物の設定はありませんので、出隅を施工する際や、切り物が生じる場合は、装飾見切り材【壁用】(P128)の壁見切り10Lをご使用ください。MAJ1とMAJ2にはステン、MAJ3にはライトブロンズを合わせて頂くのがお薦めです。●複数の柄がランダムに梱包されていますが柄の指定はできません。●意匠上、四辺のテーパー幅は不均一に仕上がっています。

形状図

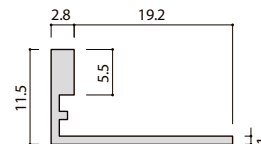
ECP-930



SM-2700L



壁見切り10Lの断面図



【見本・カット】ミ:ECP-930-MAJ1~MAJ3

色幅


施工例→P.36, P.42

価格改定


出隅納まり例



ECP-930/MAJ1, SM-2700L/ST-10N



SM-2700L/ST-10N(ステン)



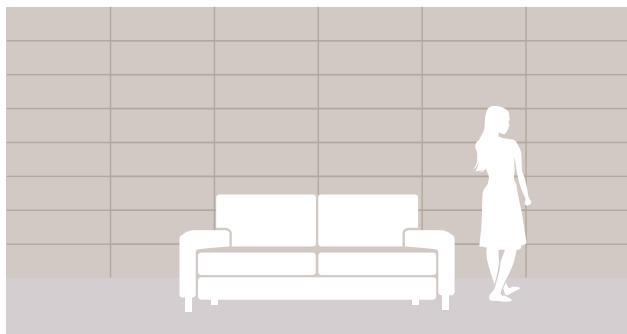
ECP-930/MAJ3, SM-2700L/LB-10N




SM-2700L/LB-10N(ライトブロンズ)

意匠の特長


909×303mmのエコカラット最大サイズは、大開口や広い空間にマッチし、壁面を一層豪華に演出します。



マジェスティックスレート



ストーングレース



左:マジェスティックスレート(907.5×301.5mm)と右:ストーングレース(605×302mm)との比較



施工事例のご紹介▲

関連商品 リブスレート →P.80

マジェスティックスレートと調和する色やスレートの質感で、同じ住空間の中で使い分けても統一感のある雰囲気にとめることができます。



ECP-375/RSL1(アイボリー)

ディープバサルト

溶岩石の深い色合いと2つの形状を組み合わせたパターン張りが特長のデザインです。



ECP-615/DPB1 (グレー) (LUX11)*



ECP-615/DPB2 (ダークグレー) (DPB2)*




ECP-630/DPB1 (グレー) (LUX11)*



ECP-630/DPB2 (ダークグレー) (DPB2)*



上: ECP-615/DPB1、下: ECP-630/DPB1



上: ECP-615/DPB2、下: ECP-630/DPB2

レリーフパターン

溶岩石の力強い質感を再現した深いレリーフの606×151角と、素材の風合いを際立たせる控えめな面状の大判の606×303角。この面状の差で、照明の下で変化のある陰影が浮かび上がり、壁面に自然な深みと落ち着きをもたらします。この商品は、平・役物ともに606×303角と606×151角の2形状を揃えています。

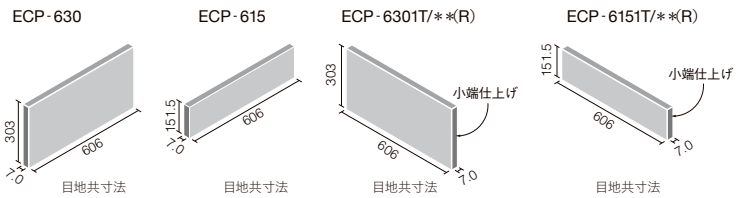


柄の詳細はこちら▲

形状名	品番	寸法 (目地共) (mm)	実寸法 (mm)	厚さ (mm)	あたり枚数	入数・重量	標準価格
606×303角平	ECP-630/DPB1~DPB2	606×303	605×302	7.0	5.6枚/m ²	7枚/ケース・16.0kg	20,200円/m ² (25,250円/ケース)
606×151角平	ECP-615/DPB1~DPB2	606×151.5	605×150.5	7.0	11.3枚/m ²	14枚/ケース・16.0kg	20,200円/m ² (25,030円/ケース)
606×303角片面小端仕上げ(短辺)	ECP-6301T/DPB1(R)~DPB2(R)	606×303	605×302	7.0	3.4枚/m ²	7枚/ケース・16.0kg	20,200円/m ² (41,590円/ケース)
606×151角片面小端仕上げ(短辺)	ECP-6151T/DPB1(R)~DPB2(R)	606×151.5	605×150.5	7.0	6.8枚/m ²	14枚/ケース・16.0kg	20,200円/m ² (41,590円/ケース)

商品の留意点 ●自然な石の風合いを出すために、多様な柄模様や大きな色幅があります。●この商品は、平・役物ともに606×303角と606×151角で表面の面積が異なり、見え方に差があります。●この商品には全ての形状に光沢のある粒が含まれています。表面に触れた際に粒が取れる場合がありますが、エコカラットプラスの意匠には影響がありません。●この商品は縦・横とも1.0mm程度の目地幅でモジュールを設計しており、接着剤のクシ目などが見えます。●小端には、加飾を施していませんので、表面とは色合いが異なります。現物サンプルにてご確認ください。●役物は推奨施工パターンを基準に設定しております。この商品は推奨施工パターン以外の張り方でもご使用頂けますが、必要な場合は装飾見切り材【壁用】(P.128)をご使用ください。●片面小端仕上げの小端面は、タッチアップ仕上げとなっています。●複数の柄がランダムに梱包されていますが柄の指定はできません。●規格表のあたり枚数は、各形状のみで施工した場合の数量です。推奨施工パターンで施工する場合は、下記に記載のあたり枚数から必要数量を算出ください。

形状図




【見本・カット】ミ-ECP-630-DPB1~DPB2
ミ-ECP-615-DPB1~DPB2

色幅

施工例→P.53

価格改定

推奨施工パターン



推奨施工パターンで施工した場合のあたり枚数
 ・606×303角平 : 3.8枚/m²
 ・606×151角平 : 3.8枚/m²

左図のように、2形状を交互に繰り返すことで割付けしてください。役物は推奨施工パターンを基準に設定しております。この商品は推奨施工パターン以外の張り方でもご使用頂けますが、必要な場合は装飾見切り材【壁用】をご使用ください。

意匠の特長

空間に奥行きを生む、緻密な柄と濃色表現にこだわりました。溶岩石がもつ無数の孔を、高精細加飾により隙間なく描き込むことによって、天然石の重厚感を再現しています。



ECP-630/DPB2, ECP-615/DPB2 (ダークグレー)



ECP-615/DPB2 (ダークグレー) 拡大写真



施工事例のご紹介▲

サンティエ

石を再現した質感と3つの形状を組み合わせたパターンが特長のデザインです。リビングなどの大空間のアクセントにおすすめです。



ECP-630/STE1A, ECP-303/STE1B,
ECP-315/STE1B(アイボリー) (CWD1)*



ECP-630/STE2A, ECP-303/STE2B,
ECP-315/STE2B(セピア) (STE2)*



ECP-630/STE3A, ECP-303/STE3B,
ECP-315/STE3B(グレー) (LDR2)*

レリーフパターン


部分的な艶で柄を強調して魅せるレリーフAと、きらめく上品な輝きでキラキラとした粒状の光沢を持つレリーフB。その光沢感・色合いの違いが壁面の中でコントラストをつくりだし、空間に躍動感と深みをもたらします。



レリーフA
部分的な艶が柄を浮かび上がらせ、石の質感に奥行きをもたらす、落ち着いた輝き。



レリーフB
深い石面の上できらめく粒状の光沢が、空間のアクセントとして存在感を放つ。



上:レリーフB、下:レリーフA



柄の詳細はこちら▲

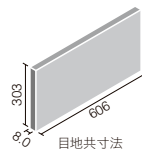
形状名	品番	寸法(目地共)(mm)	実寸法(mm)	厚さ(mm)	あたり枚数	入数・重量	標準価格
606×303角平(レリーフA)	ECP-630/STE1A~STE3A	606×303	605×302	8.0	5.6枚/m ²	(6)枚/ケース(15.0)kg	20,200円/m ² (3,610円/枚)
303角平(レリーフB)	ECP-303/STE1B~STE3B	303×303	302×302	8.0	11.3枚/m ²	(12)枚/ケース(14.0)kg	20,200円/m ² (1,790円/枚)
303×151角平(レリーフB)	ECP-315/STE1B~STE3B	303×151.5	302×150.5	8.0	22.6枚/m ²	(24)枚/ケース(14.0)kg	20,200円/m ² (890円/枚)
303角(レリーフA)調整用平	ECP-303/STE1A~STE3A	303×303	302×302	8.0	—	(12)枚/ケース(14.5)kg	1,820円/枚(1,820円/枚)
606×303角(レリーフA)片面小端仕上げ(右)	ECP-6301T/STE1A(R)~STE3A(R)	606×303	605×302	8.0	3.4枚/m	(6)枚/ケース(15.0)kg	20,200円/m ² (5,940円/枚)
303角(レリーフA)片面小端仕上げ(右)	ECP-3031T/STE1A(R)~STE3A(R)	303×303	302×302	8.0	3.4枚/m	(12)枚/ケース(14.5)kg	20,200円/m ² (5,940円/枚)

●()内の取引単位はバラです。

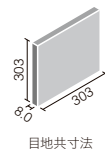
商品の留意点 ●自然な石の風合いを出すために、多様な柄模様やひび割れ模様が入っています。●この商品は、レリーフAとレリーフBの2面状があり、それぞれで表面の加飾が異なるため、光沢感・色合いなど見え方に差があります。●レリーフBの形状には光沢のある粒が含まれています。表面に触れた際に粒が取れる場合がありますが、エコカラットプラスの意匠には影響がありません。●レリーフAの形状には光沢のある粒が含まれていません。●この商品は縦・横とも1.0mm程度の目地幅でモジュールを設計しており、接着剤のクシ目などが見えます。●推奨施工パターンは、レリーフBの面状が連続して横に並ばないようなパターンになっています。それに合わせて303角(レリーフA)調整用平、303角(レリーフA)片面小端仕上げ(右)の面状を設定しています。●303角(レリーフA)調整用平は、出隅施工時にご使用ください。●切り物が生じる場合は装飾見切り材【壁用】(P.128)を使用して納めてください。●片面小端仕上げの小端面は、タッチアップ仕上げとなっています。●複数の柄がランダムに梱包されていますが柄の指定はできません。●規格表のあたり枚数は、各形状のみで施工した場合の数量です。推奨施工パターンで施工する場合は、下記に記載の枚数から必要数量を算出ください。●この商品は意匠上、より陰影感が出るような外周部形状と加飾を施しています。

形状図

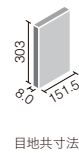
ECP-630



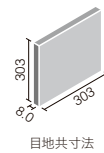
ECP-303



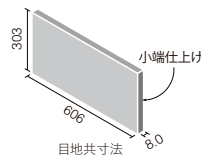
ECP-315



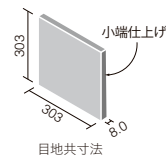
ECP-303



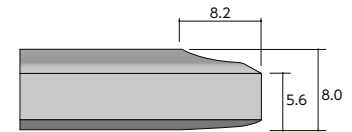
ECP-6301T/**(R)



ECP-3031T/**(R)



タイル外周部形状



【見本・カット】ミ-ECP-630-STE1A~STE3A
ミ-ECP-303-STE1B~STE3B

色幅

施工例→P.32, P.61

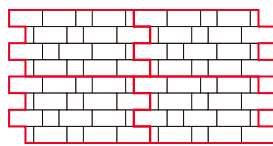
価格改定

柄の拡大図



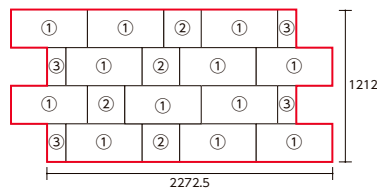
自然な石の風合いを出すために、多様な柄模様やひび割れ模様が入っています。

推奨施工パターン



上図のように基本パターンを繰り返すことで割
り付けしてください。

基本パターン



基本パターン使用枚数

- ①606×303角平(レリーフA) 12枚
- ②303角平(レリーフB) 4枚
- ③303×151角平(レリーフB) 4枚

サンティエは、異なる3つの形状の組み合わせと2つの面状、こだわりの造形により、光とともに変化する表情を味わっていただける商品です。



施工事例のご紹介▲

コットアルテ

テラコッタやレンガなどの質感を、素朴な表情や繊細なレリーフ、3種の厚み差による穏やかな陰影で表現しました。



ECP-250/CTR1(アイボリー)(PMK1)* **NEW**



ECP-250/CTR2(コットベージュ)(RGS3)* **NEW**



ECP-250/CTR3(グレー)(RST2)* **NEW**

柄の拡大図



焼きものの風合いを再現しており、色ムラや砂粒の柄模様が含まれます。



柄の詳細はこちら▲

リブスレート


空間に自然の豊かさを添える、力強いスレートの質感を表現したデザインです。



ECP-375/RSL1(アイボリー)(MAJ1)*



ECP-375/RSL2(グレー)(STN3)*



ECP-375/RSL3(ダークグレー)(RST3)*

柄の拡大図



自然な石の風合いを出すために、多様な柄模様や大きな色幅があります。柄模様にはひび割れに見えるものや、細かい斑点の表現が含まれます。



柄の詳細はこちら▲

形状名	品番	寸法 (目地共) (mm)	実寸法 (mm)	厚さ (mm)	あたり枚数	入数・重量	標準価格
202×50角平	ECP-250/CTR1~CTR3	202×50.5	201×49.5	6.0・7.0・8.0	103枚/m ²	112枚/ケース・13kg	15,900円/m ² (17,290円/ケース)
202×50角片面小端仕上げ(長辺)	ECP-2501T/CTR1(R)~CTR3(R)	202×50.5	201×49.5	6.0	5.1枚/m ²	28枚/ケース・3kg	10,900円/m ² (59,840円/ケース)

商品の留意点 ●素材の風合いを出すために多様な柄模様や大きな色幅があります。柄模様には焼き物の色ムラや砂粒の表現が含まれます。●この商品は縦・横とも1.0mm程度の目地幅でモジュールを設計しており、接着剤のクシ目などが見えます。●小端には加飾を施していませんので、表面とは色合いが異なります。現物サンプルにてご確認ください。●片面小端仕上げの小端面は、タッチアップ仕上げとなっています。●役物は縦張りの通し目地を基準に設定しています。この商品はそれ以外の張り方でもご使用頂けますが、必要な場合は装飾見切り材【壁用】(P.126)をご使用ください。

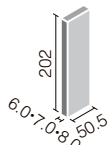
【見本・カット】ミ-ECP-250/CTR1~CTR3

色幅

施工例→P.38

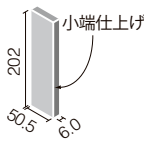
形状図

ECP-250



目地共寸法

ECP-2501T/**(R)



目地共寸法



施工事例のご紹介▲

形状名	品番	寸法 (目地共) (mm)	実寸法 (mm)	厚さ (mm)	あたり枚数	入数・重量	標準価格
303×75角平	ECP-375/RSL1~RSL3	303×75.75	302×74.75	6.5・9.0	45.2枚/m ²	48枚/ケース・13.0kg	15,900円/m ² (16,880円/ケース)
303×75角片面小端仕上げ(長辺)	ECP-3751T/RSL1(R)~RSL3(R)	303×75.75	302×74.75	6.5	3.4枚/m ²	18枚/ケース・5.0kg	10,900円/m ² (57,710円/ケース)

商品の留意点 ●自然な石の風合いを出すために、多様な柄模様や大きな色幅があります。柄模様にはひび割れに見えるものや、細かい斑点の表現が含まれます。●この商品は縦・横とも1.0mm程度の目地幅でモジュールを設計しており、接着剤のクシ目などが見えます。●マジスティックスレートの特徴的な柄を用い、近い色合いに仕立てる事で調和しやすい商品となっていますが、色および柄は同一ではありません。また、この商品には光沢のある粒は含まれていません。●小端には、加飾を施していませんので、表面とは色合いが異なります。現物サンプルにてご確認ください。●3種類のレリーフ面状がランダムに梱包されています。また、特定のレリーフ面状を指定しての発注はできません。●片面小端仕上げの小端面は、タッチアップ仕上げとなります。●役物は縦張りの通し目地を基準に設定しています。この商品はそれ以外の張り方でもご使用頂けますが、必要な場合は装飾見切り材【壁用】(P.126)をご使用ください。

【見本・バラ】ECP-375/RSL1~RSL3

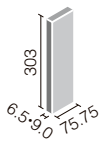
色幅

施工例→P.42、P.52 関連商品 マジスティックスレート→P.74

価格改定

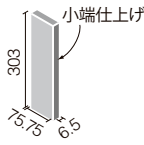
形状図

ECP-375



目地共寸法

ECP-3751T/**(R)



目地共寸法



施工事例のご紹介▲

シングレース

砂岩の優雅な流れ模様にライムストーンの粒状の柄を融合させたデザインです。



ECP-2520NET/THG1
(グレー)(SLA3)*



ECP-2520NET/THG2
(ベージュ)(STG2)*




ECP-2520NET/THG3
(ダークグレー)(STG3)*



ECP-2520NET/THG4
(チャコール)(HRT2)*

柄の拡大図



天然石を再現しており、その特徴であるひび割れ模様や結晶の柄模様が含まれます。



柄の詳細はこちら▲

ルドラ NX

クォーツサイトの石柄を表現したモノトーンのクールな意匠は、モダンなインテリア空間におすすめです。



ECP-2515NET/LDN1
(ホワイト)(RO1)*



ECP-2515NET/LDN2
(グレー)(RST2)*



ECP-2515NET/LDN3
(ダークグレー)(LDR2)*

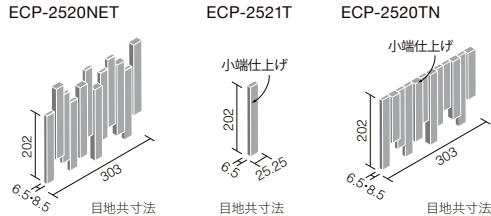


柄の詳細はこちら▲

形状名	品番	寸法 (目地共)(mm)	実寸法 (mm)	厚さ (mm)	あたり枚数	入数・重量	標準価格
25×202角ネット張り	ECP-2520NET/THG1~THG4	303×202	201×24.25	6.5-8.5	16.9シート/m ²	14シート/ケース・12.0kg	15,900円/m ² (13,170円/ケース)
25×202角片面小端仕上げ(長辺)	ECP-2521T/THG1~THG4	202×25.25	201×24.25	6.5	5.1枚/m ²	8枚/ケース・1.0kg	9,300円/m ² (14,590円/ケース)
25×202角片面小端仕上げ(短辺)ネット張り	ECP-2520TN/THG1~THG4	303×202	(134-167.5-201)×24.25	6.5-8.5	3.4シート/m ²	4シート/ケース・3.0kg	13,200円/m ² (15,530円/ケース)

商品の留意点 ●天然石を再現しており、その特徴であるひび割れ模様や結晶の柄模様が含まれます。●素材の風合いを出すために多様な柄模様や大きな色幅があります。●この商品は目地をあける仕様になっており、裏ネットや接着剤のクシ目などが見えます。シート間の目地幅は、シート内の目地幅(1.0mm±0.8mm、商品により異なります)と違和感のないように施工するため、同程度の目地幅になります。●ストーングレースの特徴的な柄を用い、近い色合いに仕立てる事で調和しやすい商品となっておりますが、色および柄は同一ではありません。●小端には、加飾を施していませんので、表面とは色合いが異なります。現物サンプルにてご確認ください。●片面小端仕上げの小端面は、タッチアップ仕上げとなります。●意匠は縦張りがお薦めです。役物は縦張りを基準に設定しています。●25×202角片面小端仕上げ(短辺)ネット張りは、25×202角ネット張りとはピースの厚みの配置を揃えています。シートを180度回転させて張ると厚みが揃いませんので、施工時はシートの方にご注意ください。横張りの際も同様です。

形状図



[見本・カット]ミ-ECP-2520NET-THG1~THG4

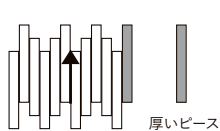
色幅

施工例→P.50 関連商品 ストーングレース→P.96

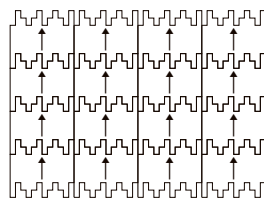
価格改定

推奨施工パターン

シートの方向性



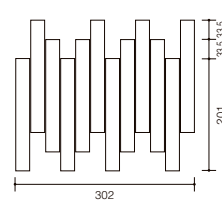
この商品には方向性があります。シートが一番右側に厚さの厚いピースが来る方向を上とします。



25×202角ネット張りを施工する際は、上図のようにシートの向きを上向きにそろえて施工してください。

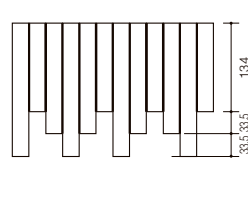
シート形状図(詳細)

ECP-2520NET



シート形状図(詳細)

ECP-2520TN

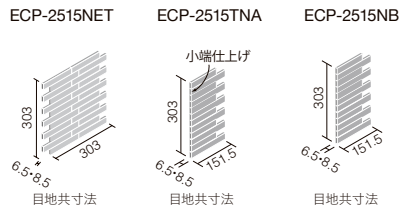


施工事例のご紹介▲

形状名	品番	寸法 (目地共)(mm)	実寸法 (mm)	厚さ (mm)	あたり枚数	入数・重量	標準価格
25×151角ネット張り	ECP-2515NET/LDN1~LDN3	303×303	150.5×24.25	6.5-8.5	11.3シート/m ²	11シート/ケース・11kg	15,900円/m ² (15,480円/ケース)
25×151角片面小端仕上げ(短辺)ネット張り(出隅用)	ECP-2515TNA/LDN1~LDN3	303×151.5	(112.65-150.5)×24.25	6.5-8.5	3.4シート/m ²	4シート/ケース・2.5kg	13,200円/m ² (15,530円/ケース)
25×151角ネット張り(入隅用)	ECP-2515NB/LDN1~LDN3	303×151.5	(112.65-150.5)×24.25	6.5-8.5	3.4シート/m ²	4シート/ケース・2.5kg	13,200円/m ² (15,530円/ケース)

商品の留意点 ●素材の風合いを出すために多様な柄模様や大きな色幅があります。加えて細かい斑点の表現があります。●この商品は目地をあける仕様になっており、裏ネットや接着剤のクシ目などが見えます。シート間の目地幅は、シート内の目地幅(1.0mm±0.8mm、商品により異なります)と違和感のないように施工するため、同程度の目地幅になります。●シートは1パターンで方向性があります。そろえて張るか、ランダムに張るか張る方向をご確認ください。●小端には、加飾を施していませんので、表面とは色合いが異なります。現物サンプルにてご確認ください。●この商品は複数のレリーフ面状をミックスしています。●25×151角ネット張り(入隅用)は、入隅部分に同一厚さの粒をそろえることで、入隅の凹凸を軽減する役物ですが、意匠がついているため完全にフラットにはなりません。●片面小端仕上げの小端面は、タッチアップ仕上げとなっています。

形状図



[見本・カット]ミ-ECP-2515NET-LDN1~LDN3

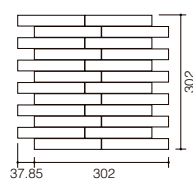
色幅

施工例→P.35, P.54, P.61

価格改定

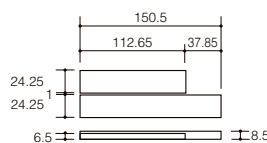
シート形状図(詳細)

ECP-2515NET



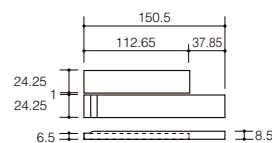
タイル形状図(詳細)

ECP-2515TNA



タイル形状図(詳細)

ECP-2515NB



施工事例のご紹介▲

ヴィスト NX ライムストーンの繊細な柄と陰影感のあるレリーフの組み合わせにより、ナチュラルな空間を演出します。



ECP-R/VIN1 (クリーム)
(VIT1)*



ECP-R/VIN2 (ベージュ)
(STG2)*

柄の拡大図



素材の風合いを出すために、多様な柄模様や大きな色幅があります。加えて細かい斑点の表現があります。



柄の詳細はこちら▲

和細工(わざいく) 伝統的な和の素材である和紙の素朴で柔らかな質感と木目を組み合わせ、アレンジしたデザインです。



ECP-2515NET/WZK1
(素色:そしよく)(WZK1)*



ECP-2515NET/WZK2
(胡桃染:くるみぞめ)(WZK2)*



ECP-2515NET/WZK3
(薄墨:うすすみ)(LUX11)*



柄の詳細はこちら▲

形状名	品番	寸法(目地共)(mm)	実寸法(mm)	厚さ(mm)	あたり枚数	入数・重量	標準価格
異形状ボーダーネット張り	ECP-R/VIN1~VIN2	303×303	(150.5・74.75)×49.5	7.0~9.0	11.3シート/㎡	11シート/ケース・11.5kg	15,900円/㎡(15,480円/ケース)
異形状ボーダー片面小端仕上げ(短辺)ネット張り	ECP-CTN/VIN1~VIN2	303×113.6	(74.75・112.6)×49.5	7.0~9.0	3.4シート/㎡	4シート/ケース・2.0kg	13,200円/㎡(15,530円/ケース)

商品の留意点 ●素材の風合いを出すために多様な柄模様や大きな色幅があります。加えて細かい斑点の表現があります。●この商品は目地をあける仕様になっており、裏ネットや接着剤のクシ目などが見えます。シート間の目地幅は、シート内の目地幅(1.0mm±0.8mm、商品により異なります)と違和感のないよう施工するため、同程度の目地幅になります。●小端には、加飾を施していませんので、表面とは色合いが異なります。現物サンプルにてご確認ください。●この商品は複数のレリーフ面状をミックスしています。●入隅・出隅は、異形状ボーダー片面小端仕上げ(短辺)ネット張りや異形状ボーダーネット張りを使用して納めてください。切物は異形状ボーダーネット張りで行ってください。●異形状ボーダー片面小端仕上げ(短辺)ネット張りを入隅へ使用する場合、入隅部分に同一厚さの粒を揃えることで、入隅の凹凸を軽減する役物ですが、意匠がついているため完全にフラットにはなりません。●片面小端仕上げの小端面は、タッチアップ仕上げとなっています。

[見本・カット]ミ-ECP-R-VIN1~VIN2

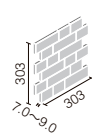
色幅

施工例→P.30

価格改定

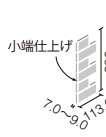
形状図

ECP-R



目地共寸法

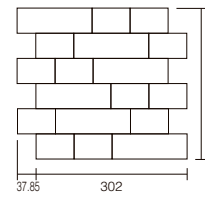
ECP-CTN



目地共寸法

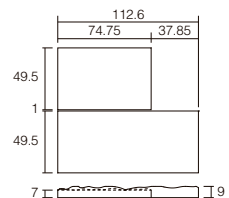
シート形状図(詳細)

ECP-R



シート形状図(詳細)

ECP-CTN



施工事例のご紹介▲

形状名	品番	寸法(目地共)(mm)	実寸法(mm)	厚さ(mm)	あたり枚数	入数・重量	標準価格
25×151角ネット張り	ECP-2515NET/WZK1~WZK3	303×303	150.5×24.25	6.5-8.5	11.3シート/㎡	11シート/ケース・11kg	15,900円/㎡(15,480円/ケース)
25×151角片面小端仕上げ(長辺)	ECP-2515T/WZK1~WZK3	151.5×25.25	150.5×24.25	6.5	6.8枚/㎡	8枚/ケース・0.7kg	9,300円/㎡(10,940円/ケース)
25×151角片面小端仕上げ(短辺)ネット張り	ECP-2515TN/WZK1~WZK3	303×151.5	(112.65・150.5)×24.25	6.5-8.5	3.4シート/㎡	4シート/ケース・2kg	13,200円/㎡(15,530円/ケース)

商品の留意点 ●和紙や木目の質感を忠実に再現するため、和紙の繊維や木目の縦筋の柄模様が見えます。●この商品は目地をあける仕様になっており、裏ネットや接着剤のクシ目などが見えます。シート間の目地幅は、シート内の目地幅(1.0mm±0.8mm、商品により異なります)と違和感のないよう施工するため、同程度の目地幅になります。●小端には、加飾を施していませんので、表面とは色合いが異なります。特に、厚いビスの木目柄部分は小端との色差が大きくなっています。現物サンプルにてご確認ください。●この商品は、複数のレリーフ面状をミックスしています。●片面小端仕上げの小端面は、タッチアップ仕上げとなっています。●意匠は縦張りがお薦めです。役物は縦張りを基準に設定しています。

[見本・カット]ミ-ECP-2515NET-WZK1~WZK3

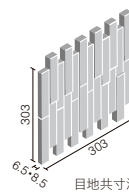
色幅

施工例→P.46

価格改定

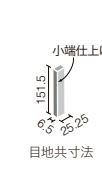
形状図

ECP-2515NET



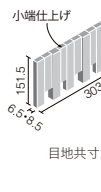
目地共寸法

ECP-2515T



目地共寸法

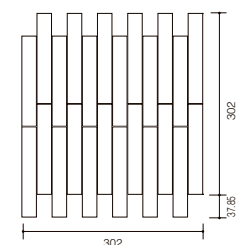
ECP-2515TN



目地共寸法

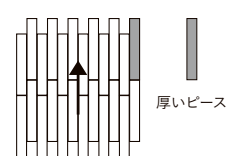
シート形状図(詳細)

ECP-2515NET

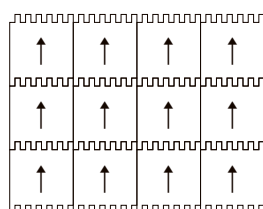


推奨施工パターン

シートの方向性



この商品には方向性があります。シートが一番右上に厚いビスが来る方向を上とします。



25×151角ネット張りを施工する際は、上図のようにシートの向きを上向きにそろえて施工してください。

シート形状図(詳細)

ECP-2515TN



施工事例のご紹介▲

ラフセメント

ラフでクールな素材感はインダストリアルなインテリアのアクセントにおすすめです。



ECP-615/RGC1(グレー)(RGC1)*



ECP-615/RGC2(グレイージュ)(OAK3)*



ECP-615/RGC3(ダークグレー)(LDR2)*



ECP-615/RGC1A(グレー)(RGC1)*



ECP-615/RGC2A(グレイージュ)(OAK3)*



ECP-615/RGC3A(ダークグレー)(LDR2)*

柄の拡大図



この商品はセメントの特徴である、白華・擦れ模様・ひび模様が柄模様として含まれます。



柄の詳細はこちら▲

ディニタ

複雑で自然な石をリアルに再現した、品格のある石積みデザインです。



ECP-2520NET/DNT1
(ホワイト)(DNT1)*



ECP-2520NET/DNT2
(グリーン)(DNT2)*



ECP-2520NET/DNT3
(ダークグレー)(DNT3)*

柄の拡大図



素材の風合いを出すために多様な柄模様や大きな色幅があり、また、ランダムに茶色の錆の柄模様が含まれる場合があります。加えて部分的に光沢の異なる釉薬を施しており、照明や光の照射条件により見え方が異なります。



柄の詳細はこちら▲

形状名	品番	寸法(目地共)(mm)	実寸法(mm)	厚さ(mm)	あたり枚数	入数重量	標準価格
606×151角平(フラット)	ECP-615/RGC1~RGC3	606×151.5	605×150.5	7.0	11.3枚/m ²	14枚/ケース・15.5kg	15,900円/m ² (19,700円/ケース)
606×151角平(リブ面)	ECP-615/RGC1A~RGC3A	606×151.5	605×150.5	7.0	11.3枚/m ²	14枚/ケース・15.5kg	15,900円/m ² (19,700円/ケース)
606×151角(フラット)片面小端仕上げ(短辺)	ECP-6151T/RGC1(R)~RGC3(R)	606×151.5	605×150.5	7.0	6.8枚/m	14枚/ケース・15.5kg	15,900円/m ² (32,740円/ケース)
606×151角(リブ面)片面小端仕上げ(短辺)	ECP-6151T/RGC1A(R)~RGC3A(R)	606×151.5	605×150.5	7.0	6.8枚/m	14枚/ケース・15.5kg	15,900円/m ² (32,740円/ケース)
303×151角(フラット)片面小端仕上げ(短辺)	ECP-3151T/RGC1(R)~RGC3(R)	303×151.5	302×150.5	7.0	6.8枚/m	26枚/ケース・14kg	15,900円/m ² (60,790円/ケース)
303×151角(リブ面)片面小端仕上げ(短辺)	ECP-3151T/RGC1A(R)~RGC3A(R)	303×151.5	302×150.5	7.0	6.8枚/m	26枚/ケース・14kg	15,900円/m ² (60,790円/ケース)

商品の留意点 ●セメントを忠実に再現しており、柄模様がひび割れや擦れ模様に見える場合があります。●素材の風合いを出すために多様な柄模様や大きな色幅があります。●606×151角片面小端仕上げ(短辺)、303×151角片面小端仕上げ(短辺)を用意していますので横張りをお薦めします。●この商品は縦・横とも1.0mm程度の目地幅でモジュールを設計しており、接着剤のクシ目などが見えます。●小端には、加飾を施していませんので、表面とは色合いが異なります。現物サンプルにてご確認ください。●片面小端仕上げの小端面は、タッチアップ仕上げとなっています。●リブ面はフラットのミックス張りを推奨していますが、1面状のみの施工も可能です。リブ面のシールは1面状で方向性がありますが、ランダムに使用していただくことを想定しています。●複数の柄がランダムに梱包されていますが柄の指定はできません。

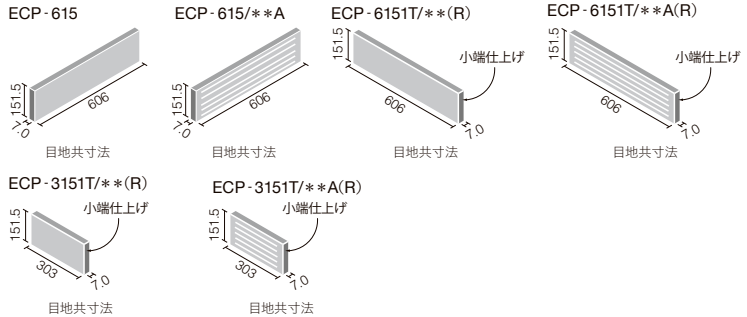
[見本・カット] ミ-ECP-615-RGC1~RGC3A

色幅

施工例→P.39

価格改定

形状図



施工事例のご紹介▲

形状名	品番	寸法(目地共)(mm)	実寸法(mm)	厚さ(mm)	あたり枚数	入数重量	標準価格
25×202角ネット張り	ECP-2520NET/DNT1~DNT3	303×202	201×24.25	7.5-9.5	16.9シート/m ²	14シート/ケース・12kg	15,900円/m ² (13,170円/ケース)
25×202角片面小端仕上げ(短辺)ネット張り(出隅)	ECP-2520TNA/DNT1~DNT3	303×202	(134・167.5・201)×24.25	7.5-9.5	3.4シート/m	4シート/ケース・3kg	13,200円/m ² (15,530円/ケース)
25×202角ネット張り(入隅)	ECP-2520NB/DNT1~DNT3	303×202	(134・167.5・201)×24.25	7.5-9.5	3.4シート/m	4シート/ケース・3kg	13,200円/m ² (15,530円/ケース)

商品の留意点 ●素材の風合いを出すために多様な柄模様や大きな色幅があり、また、ランダムに茶色の錆の柄模様が含まれる場合があります。●加えて部分的に光沢の異なる軸染を施しており、照明や光の照射条件により見え方が異なります。●この商品は目地をあける仕様になっており、裏ネットや接着剤のクシ目などが見えます。シート間の目地幅は、シート内の目地幅(1.0mm±0.8mm、商品により異なります)と違和感のないように施工するため、同程度の目地幅になります。●小端には、加飾を施していませんので、表面とは色合いが異なります。現物サンプルにてご確認ください。●25×202角ネット張り(入隅用)は、入隅部分に同一厚さの粒をそえることで、入隅の凹凸を軽減する役物ですが、意匠がついているため完全にフラットにはなりません。●片面小端仕上げの小端面は、タッチアップ仕上げとなっています。

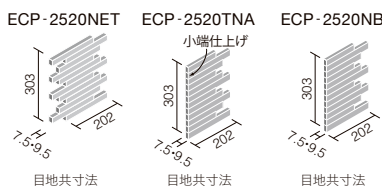
[見本・カット] ミ-ECP-2520NET-DNT1~DNT3

色幅

施工例→P.40

価格改定

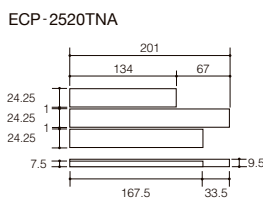
形状図



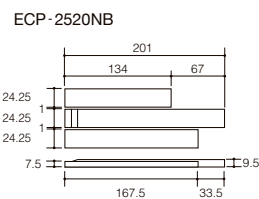
シート形状図(詳細)



タイル形状図(詳細)

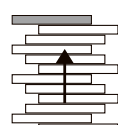


タイル形状図(詳細)



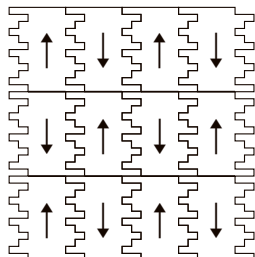
推奨施工パターン

シートの方向性



厚いピース

この商品には方向性があります。シートの上から厚いピースが来る方向を上とします。



25×202角ネット張りを施工する際は、上図のように隣合うエコカラットプラスの向きがそわないように交互に並べて施工してください。



施工事例のご紹介▲

ノルディックカラー

ニュアンスカラーと手作り陶器のような滑らかな質感の組み合わせが特長のデザインです。



ECP-2515NET/NRC1
(ホワイトスモーク) (VSR1)*




ECP-2515NET/NRC2
(セージグリーン) (NRC2)*



ECP-2515NET/NRC3
(フォグブルー) (NRC3)*

柄の拡大図



焼き物を忠実に再現するため特有の色ムラや細かい斑点の表現をしています。



柄の詳細はこちら▲

陶連子(とうれんじ)

日本の建築に古くから用いられてきた「縦格子」をモチーフとしたデザインです。



ECP-2520NET/TOR1
(生成り色:きなりいろ) (VT1)*



ECP-2520NET/TOR2
(香色:こういろ) (TOR2)*



ECP-2520NET/TOR3
(灰色:はいいろ) (TOR3)*

柄の拡大図



部分的に光沢の異なる軸薬を施しており、照明や光の照射条件により見え方が異なります。



柄の詳細はこちら▲

形状名	品番	寸法 (目地共) (mm)	実寸法 (mm)	厚さ (mm)	あたり枚数	入数・重量	標準価格
25×151角ネット張り	ECP-2515NET/NRC1~NRC3	303×303	150.5×24.25	6.5-8.5	11.3シート/m	11シート/ケース-12kg	15,900円/m ² (15,480円/ケース)
25×151角片面小端仕上げ(短辺)ネット張り(出隅用)	ECP-2515TNA/NRC1~NRC3	303×151.5	(112.65-150.5)×24.25	6.5-8.5	3.4シート/m	4シート/ケース-2.5kg	13,200円/m ² (15,530円/ケース)
25×151角ネット張り(入隅用)	ECP-2515NB/NRC1~NRC3	303×151.5	(112.65-150.5)×24.25	6.5-8.5	3.4シート/m	4シート/ケース-2.5kg	13,200円/m ² (15,530円/ケース)

商品の留意点 ●焼き物を忠実に再現するため特有の色ムラや細かい斑点の表現をしています。●この商品は目地をあける仕様になっており、裏ネットや接着剤のクシ目などが見えます。シート間の目地幅は、シート内の目地幅(1.0mm±0.8mm、商品により異なります)と違和感のないように施工するため、同程度の目地幅になります。●シートは1パターンで方向性があります。そろえて張るか、ランダムに張るか張る方向をご検討ください。●小端には、加飾を施していませんので、表面とは色合いが異なります。現物サンプルにてご確認ください。●25×151角ネット張り(入隅用)は、入隅部分に同一厚さの粒をそろえることで、入隅の凹凸を軽減する役物ですが、意匠がついているため完全にフラットにはなりません。●片面小端仕上げの小端面は、タッチアップ仕上げとなっています。

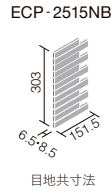
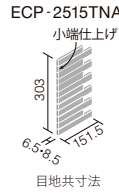
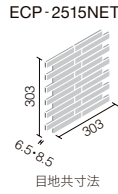
【見本・カット】ミ-ECP-2515NET-NRC1~NRC3

色幅

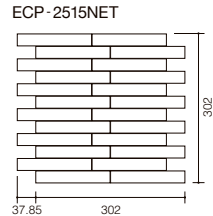
施工例→P.45、P.59

価格改定

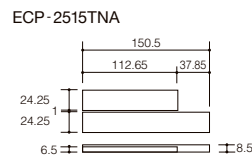
形状図



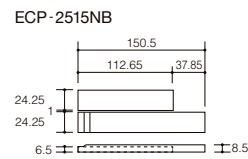
シート形状図(詳細)



タイル形状図(詳細)



タイル形状図(詳細)



施工事例のご紹介▲

形状名	品番	寸法 (目地共) (mm)	実寸法 (mm)	厚さ (mm)	あたり枚数	入数・重量	標準価格
25×202角ネット張り	ECP-2520NET/TOR1~TOR3	303×202	201×24.25	7.0-9.5	16.9シート/m	14シート/ケース-12kg	15,900円/m ² (13,170円/ケース)
25×202角片面小端仕上げ(長辺)	ECP-2521T/TOR1~TOR3	202×25.25	201×24.25	7.0	5.1枚/m	8枚/ケース-1kg	9,300円/m ² (14,590円/ケース)
25×202角片面小端仕上げ(短辺)ネット張り	ECP-2520TN/TOR1~TOR3	303×202	(134-167.5-201)×24.25	7.0-9.5	3.4シート/m	4シート/ケース-3kg	13,200円/m ² (15,530円/ケース)

商品の留意点 ●焼き物を忠実に再現するため特有の色ムラや細かい斑点の表現をしています。加えて部分的に光沢の異なる釉薬を施しており、照明や光の照射条件により見え方が異なります。特にTOR3は照明条件により光沢のある意匠が目立ちます。●この商品は目地をあける仕様になっており、裏ネットや接着剤のクシ目などが見えます。シート間の目地幅は、シート内の目地幅(1.0mm±0.8mm、商品により異なります)と違和感のないように施工するため、同程度の目地幅になります。●小端には、加飾を施していませんので、表面とは色合いが異なります。現物サンプルにてご確認ください。●この商品は複数のレリーフ面状をミックスしています。●片面小端仕上げの小端面は、タッチアップ仕上げとなります。●意匠は縦張りがお薦めです。役物は縦張り基準に設定しています。●25×202角片面小端仕上げ(短辺)ネット張りは、25×202角ネット張りとの厚みの配置を揃えています。シートを180度回転させて張ると厚みが揃いませんので、施工時はシートの方角にご注意ください。横張りの際も同様です。


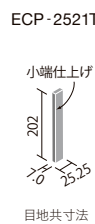
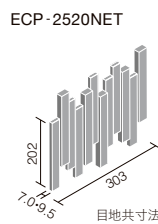
【見本・カット】ミ-ECP-2520NET-TOR1~TOR3

色幅

施工例→P.47

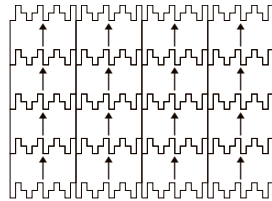
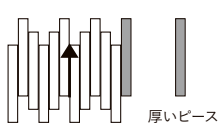
価格改定

形状図



推奨施工パターン

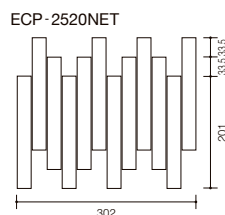
シートの方向性



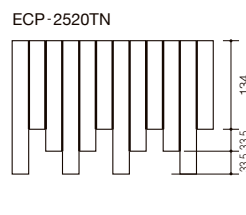
この商品には方向性があります。シートが一番右側に厚さの厚いピースが来る方向を上とします。

25×202角ネット張りを施工する際は、上図のようにシートの向きを上向きにそろえて施工してください。

シート形状図(詳細)



シート形状図(詳細)



施工事例のご紹介▲

グランクォーツ

クォーツサイトの荒々しい石模様を活かした、迫力のあるデザインが特長です。



ECP-630/GRQ1 (ライトグレー)
(GRQ1)*



ECP-630/GRQ2 (ベージュ)
(TVT1)*



ECP-630/GRQ3 (ダークグレー)
(STG3)*



柄の詳細はこちら▲

つちのは

土を固めた陶板のレリーフと焼きものの豊かな表情を再現したクラフト感のあるデザインです。



ECP-315/TNH1 (薄鈍:うすにび)
(TNH1)*



ECP-315/TNH2 (枯色:かれいろ)
(STG2)*



ECP-315/TNH3 (鈍色:にびいろ)
(LDR1)*



柄の詳細はこちら▲

形状名	品番	寸法 (目地共)(mm)	実寸法 (mm)	厚さ (mm)	あたり枚数	入数・重量	標準価格
606×303角平	ECP-630/GRQ1~GRQ3	606×303	605×302	7.0	5.6枚/m ²	7枚/ケース・16.5kg	15,900円/m ² (19,880円/ケース)
606×303角片面小端仕上げ(右)	ECP-6301T/GRQ1(R)~GRQ3(R)	606×303	605×302	7.0	3.4枚/m ²	7枚/ケース・16.5kg	15,900円/m ² (32,740円/ケース)
303角片面小端仕上げ(右)	ECP-3031T/GRQ1(R)~GRQ3(R)	303×303	302×302	7.0	3.4枚/m ²	14枚/ケース・16kg	15,900円/m ² (65,470円/ケース)

商品の留意点 ●天然石を忠実に再現しており、柄模様はひび割れに見える場合があります。
●素材の風合いを出すために多様な柄模様や大きな色幅があります。●606×303角片面小端仕上げ(右)、303角片面小端仕上げ(右)を用意していますので横張りをお薦めします。●柄模様には方向性がありますがランダムに使用していただくことを想定しています。●この商品は縦・横とも1.0mm程度の目地幅でモジュールを設計しており、接着剤のクシ目などが見えます。●小端には、加飾を施していませんので、表面とは色合いが異なります。現物サンプルにてご確認ください。●片面小端仕上げの小端面は、タッチアップ仕上げとなっています。●複数の柄がランダムに梱包されていますが柄の指定はできません。

【見本・カット】ミ-ECP-630-GRQ1~GRQ3

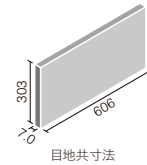
色幅

施工例→P.38

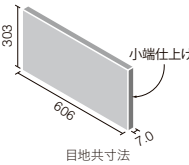
価格改定

形状図

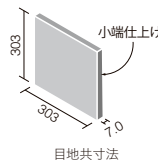
ECP-630



ECP-6301T/**(R)



ECP-3031T/**(R)



施工事例のご紹介▲

形状名	品番	寸法 (目地共)(mm)	実寸法 (mm)	厚さ (mm)	あたり枚数	入数・重量	標準価格
303×151角平	ECP-315/TNH1~TNH3	303×151.5	302×150.5	6.0・8.5	22.6枚/m ²	24枚/ケース・12.2kg	15,900円/m ² (16,880円/ケース)
303×151角片面小端仕上げ(短辺)	ECP-3151T/TNH1(R)~TNH3(R)	303×151.5	302×150.5	6.0	6.8枚/m ²	26枚/ケース・12.2kg	10,900円/m ² (41,680円/ケース)
151角片面小端仕上げ	ECP-1511T/TNH1(R)~TNH3(R)	151.5×151.5	150.5×150.5	6.0	6.8枚/m ²	40枚/ケース・9.4kg	10,900円/m ² (64,120円/ケース)

商品の留意点 ●焼き物を忠実に再現するため特有の色ムラや細かい斑点の表現をしています。また、複数の柄がランダムに梱包されていますが柄の指定はできません。●素材の風合いを出すために多様な柄模様や大きな色幅があります。●303×151角片面小端仕上げ(短辺)、151角片面小端仕上げを用意していますので横張りをお薦めします。●この商品は縦・横とも1.0mm程度の目地幅でモジュールを設計しており、接着剤のクシ目などが見えます。●小端には、加飾を施していませんので、表面とは色合いが異なります。現物サンプルにてご確認ください。●片面小端仕上げの小端面は、タッチアップ仕上げとなっています。

【見本・カット】ミ-ECP-315-TNH1~TNH3

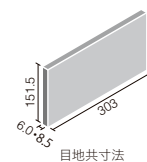
色幅

施工例→P.46、P.65

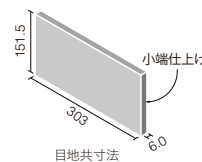
価格改定

形状図

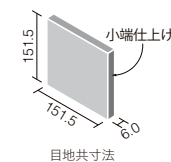
ECP-315



ECP-3151T/**(R)



ECP-1511T/**(R)



施工事例のご紹介▲

スモークウッド

柾目の木目柄と曲面レリーフが特長のデザインで、シックで上質なリビングにおすすめです。



ECP-615/SMW1
(グレー) (SMW1)*



ECP-615/SMW2
(ダークブラウン) (SMW2)*



ECP-615/SMW3
(ダークグレー) (SMW3)*



柄の詳細はこちら▲

ネオトラバーチン

トラバーチン特有のレリーフと縞模様を組み合わせた意匠で上質なインテリア空間を演出します。



ECP-630/TVT1(ベージュ) (TVT1)*



ECP-630/TVT2(グレー) (TVT2)*



ECP-630/TVT3(スモーキーブラウン) (TVT3)*



柄の詳細はこちら▲

形状名	品番	寸法 (目地共) (mm)	実寸法 (mm)	厚さ (mm)	あたり枚数	入数重量	標準価格
606×151角平	ECP-615/SMW1~SMW3	606×151.5	605×150.5	9.0	11.3枚/m²	12枚/ケース-15.2kg	15,900円/m²(16,880円/ケース)
606×151角片面小端仕上げ(長辺)	ECP-6151T/SMW1(R)~SMW3(R)	606×151.5	605×150.5	9.0	1.7枚/m ²	12枚/ケース-15.2kg	15,900円/m ² (112,240円/ケース)
606×151角片面小端仕上げ(短辺右)	ECP-6151T/SMW1(TR)~SMW3(TR)	606×151.5	605×150.5	9.0	6.8枚/m ²	12枚/ケース-15.2kg	15,900円/m ² (28,060円/ケース)
606×151角片面小端仕上げ(短辺左)	ECP-6151T/SMW1(TL)~SMW3(TL)	606×151.5	605×150.5	9.0	6.8枚/m ²	12枚/ケース-15.2kg	15,900円/m ² (28,060円/ケース)
303×151角片面小端仕上げ(短辺右)	ECP-3151T/SMW1(TR)~SMW3(TR)	303×151.5	302×150.5	9.0	6.8枚/m ²	20枚/ケース-11.7kg	15,900円/m ² (46,760円/ケース)
303×151角片面小端仕上げ(短辺左)	ECP-3151T/SMW1(TL)~SMW3(TL)	303×151.5	302×150.5	9.0	6.8枚/m ²	20枚/ケース-11.7kg	15,900円/m ² (46,760円/ケース)

商品の留意点 ●素材の風合いを出すために多様な柄模様や大きな色幅があります。●レリーフに方向性があるため、横張りとは縦張りでは意匠の見え方が異なります。現物にて確認し、張る方向をご検討ください。●この商品は縦・横とも1.0mm程度の目地幅でモジュールを設計しており、接着剤のクシ目などが見えます。●小端には加飾を施していませんので、表面とは色合いが異なります。現物サンプルにてご確認ください。●片面小端仕上げの小端面は、タッチアップ仕上げとなっています。


[見本・カット]ミ-ECP-615-SMW1~SMW3

色幅

価格改定

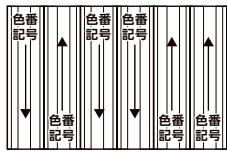
推奨施工パターン

レリーフの方向性




エコカラットプラス スモークウッドのレリーフには方向性があります。上記のように幅の狭いレリーフが右側になる方向、裏面の色番記号が下端になる方向を上とします。

基本パターン(6枚1組)



この商品は上記のような6枚1組で施工することを基本パターンとします。
※上下逆に張る場合、小端面が部分的に見えますのでタイルの向きはそらえて施工してください。

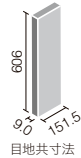
割付け例



図のように基本パターンを繰り返すことで割り付けをしてください。

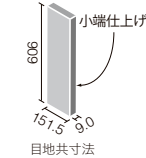
形状図

ECP-615



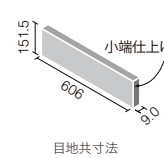
目地共寸法

ECP-6151T/**(R)



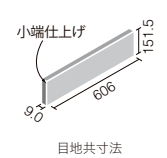
目地共寸法

ECP-6151T/**(TR)



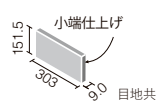
目地共寸法

ECP-6151T/**(TL)



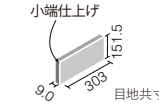
目地共寸法

ECP-3151T/**(TR)



目地共寸法

ECP-3151T/**(TL)



目地共寸法



施工事例のご紹介▲

形状名	品番	寸法 (目地共) (mm)	実寸法 (mm)	厚さ (mm)	あたり枚数	入数重量	標準価格
606×303角平	ECP-630/TVT1~TVT3	606×303	605×302	7.0	5.6枚/m²	7枚/ケース-15.4kg	15,900円/m²(19,880円/ケース)
606×303角片面小端仕上げ(右)	ECP-6301T/TVT1(R)~TVT3(R)	606×303	605×302	7.0	3.4枚/m ²	7枚/ケース-15.4kg	15,900円/m ² (32,740円/ケース)
303角片面小端仕上げ(右)	ECP-3031T/TVT1(R)~TVT3(R)	303×303	302×302	7.0	3.4枚/m ²	14枚/ケース-14.7kg	15,900円/m ² (65,470円/ケース)

商品の留意点 ●天然石を忠実に再現しており、ひび割れ模様や結晶の柄模様が見える場合があります。●素材の風合いを出すために多様な柄模様や大きな色幅があります。●606×303角片面小端仕上げ(右)、303角片面小端仕上げ(右)を用意していますので横張りをお薦めします。●この商品は、縦・横とも1.0mm程度の目地幅でモジュールを設計しており、接着剤のクシ目などが見えます。●小端には、加飾を施していませんので、表面とは色合いが異なります。現物サンプルにてご確認ください。●片面小端仕上げの小端面は、タッチアップ仕上げとなっています。●天然石の雰囲気を出すためにトラバーチン特有のレリーフ、横筋柄をタイル全面に入れていますが、複数の柄がランダムに梱包されていますが柄の指定はできません。

[見本・カット]ミ-ECP-630-TV11~TVT3

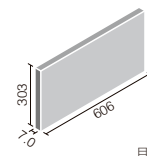
色幅

施工例→P.31

価格改定

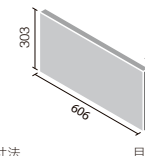
形状図

ECP-630



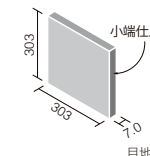
目地共寸法

ECP-6301T/**(R)



目地共寸法

ECP-3031T/**(R)



目地共寸法



施工事例のご紹介▲

ヴァルスロック

スイスのヴァルス地方で採掘される石材の意匠を使いやすいアレンジしたデザインです。



ECP-315/VSR1N(ホワイト)(VSR1)*



ECP-315/VSR2N(グレー)(VSR2)*



ECP-315/VSR3N(アッシュブラウン)(LUX2)*




柄の詳細はこちら▲

ファブリコ

織物の表情を豊かに表現した意匠が、インテリアを上品に演出します。



ECP-630/FBR1N(ホワイト)(RO1)*



ECP-630/FBR1FN(ホワイト)(RO1)*



ECP-630/FBR2N(ベージュ)(FBR2)*



ECP-630/FBR2FN(ベージュ)(FBR2)*



ECP-630/FBR3N(タスクブルー)(FBR3)*



ECP-630/FBR3FN(タスクブルー)(FBR3)*



ECP-630/FBR4N(グレイッシュブルー)(FBR4)*



ECP-630/FBR4FN(グレイッシュブルー)(FBR4)*



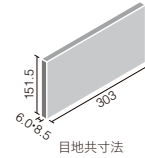
柄の詳細はこちら▲

形状名	品番	寸法 (目地共)(mm)	実寸法 (mm)	厚さ (mm)	あたり枚数	入数・重量	標準価格
303×151角平	ECP-315/VSR1N~VSR3N	303×151.5	302×150.5	6.0-8.5	22.6枚/m	24枚/ケース12kg	15,900円/m ² (16,880円/ケース)
303×151角片面小端仕上げ(短辺)	ECP-3151T/VSR1N(R)~VSR3N(R)	303×151.5	302×150.5	6.0	6.8枚/m	26枚/ケース12.3kg	10,900円/m ² (41,680円/ケース)
151角片面小端仕上げ	ECP-1511T/VSR1N(R)~VSR3N(R)	151.5×151.5	150.5×150.5	6.0	6.8枚/m	40枚/ケース10kg	10,900円/m ² (64,120円/ケース)

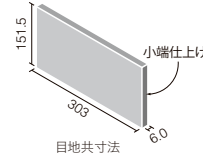
商品の留意点 ●天然石を忠実に再現しており、ひび割れ模様や結晶の柄模様が見える場合があります。●素材の風合いを出すために多様な柄模様や大きな色幅があります。●303×151角片面小端仕上げ(短辺)、151角片面小端仕上げを用意していますので横張りをお薦めします。●柄模様には方向性がありますが、ランダムに使用していただくことを想定しています。●この商品は、縦・横とも1.0mm程度の目地幅でモジュールを設計しており、接着剤のクシ目などが見えます。●小端には、加飾を施していませんので、表面とは色合いが異なります。現物サンプルにてご確認ください。●片面小端仕上げの小端面は、タッチアップ仕上げとなっています。

形状図

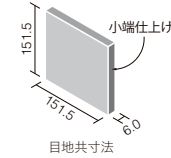
ECP-315



ECP-3151T/** (R)



ECP-1511T/** (R)



【見本・カット】ミ-ECP-315-VSR1N~VSR3N

色幅

施工例→P.35、P.64

価格改定



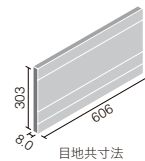
施工事例のご紹介▲

形状名	品番	寸法 (目地共)(mm)	実寸法 (mm)	厚さ (mm)	あたり枚数	入数・重量	標準価格
606×303角平(レリーフ)	ECP-630/FBR1N~FBR4N	606×303	605×302	7.0	5.6枚/m	6枚/ケース15.3kg	15,900円/m ² (17,040円/ケース)
606×303角平(フラット)	ECP-630/FBR1FN~FBR4FN	606×303	605×302	7.0	5.6枚/m	7枚/ケース16.5kg	15,900円/m ² (19,880円/ケース)
606×303角片面小端仕上げ(フラット)(短辺)	ECP-6301T/FBR1FN(R)~FBR4FN(R)	606×303	605×302	7.0	3.4枚/m	7枚/ケース16.5kg	15,900円/m ² (32,740円/ケース)

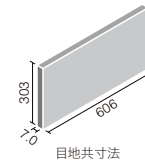
商品の留意点 ●色番FBR1N~FBR4Nには上下に方向性がありますので、推奨施工パターンに従って張ってください。●素材の風合いを出すために多様な柄模様や大きな色幅があります。●606×303角片面小端仕上げ(フラット)(短辺)を用意していますので横張りをお薦めします。●この商品は、縦・横とも1.0mm程度の目地幅でモジュールを設計しており、接着剤のクシ目などが見えます。●小端には、加飾を施していませんので、表面とは色合いが異なります。現物サンプルにてご確認ください。●片面小端仕上げの小端面は、タッチアップ仕上げとなっています。●出隅は606×303角片面小端仕上げ(フラット)(短辺)を使用し、納めてください。●入隅は606×303角平(フラット)を使用し納めてください。

形状図

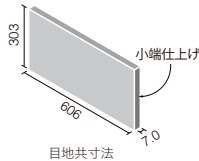
ECP-630



ECP-630/** FN



ECP-6301T/** FN (R)



【見本・カット】ミ-ECP-630-FBR1N~FBR4N
ミ-ECP-630-FBR1FN~FBR4FN


色幅

施工例→P.57

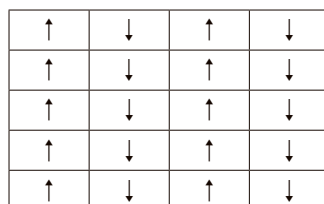
価格改定

推奨施工パターン

レリーフの方向性



この商品には方向性があります。上図のように幅の狭いレリーフが上側になる方向、裏面の色番記号が下側になる方向とします。



施工する際は、上図のように上向きと下向きの列が交互に並ぶように施工してください。



施工事例のご紹介▲

ストーングレース

大きな砂岩の流れ模様が、上質な空間を演出します。



ECP-630/STG1N(グレー)(SLA3)*



ECP-630/STG2N(ベージュ)(STG2)*



ECP-630/STG3N(ダークグレー)(STG3)*



ECP-630/STG4N(チャコール)(HRT2)*

柄の拡大図



天然石を再現しており、その特徴であるひび割れ模様や結晶の柄模様が含まれます。



柄の詳細はこちら▲

ビンテージオーク

ビンテージな風合いのある木目柄のデザイン。ナチュラルなインテリア空間におすすめです。



ECP-615/OAK1N(アイボリー)(PMK1)*



ECP-315/OAK1AN(アイボリー)(PMK1)*



ECP-615/OAK2N(ベージュ)(OAK2)*



ECP-315/OAK2AN(ベージュ)(OAK2)*



ECP-615/OAK3N(グレイッシュブラウン)(OAK3)*



ECP-315/OAK3AN(グレイッシュブラウン)(OAK3)*



ECP-615/OAK4N(ブラウン)(CRC3)*



ECP-315/OAK4AN(ブラウン)(CRC3)*

柄の拡大図



天然木を忠実に再現しており、ひび割れ模様やふしの柄模様が見える場合があります。



柄の詳細はこちら▲

形状名	品番	寸法 (目地共) (mm)	実寸法 (mm)	厚さ (mm)	あたり枚数	入数・重量	標準価格
606×303角平	ECP-630/STG1N~STG4N	606×303	605×302	7.0	5.6枚/m	7枚/ケース-16.5kg	15,900円/m ² (19,880円/ケース)
606×303角片面小端仕上げ(右)	ECP-6301T/STG1N(R)~STG4N(R)	606×303	605×302	7.0	3.4枚/m	7枚/ケース-16.5kg	15,900円/m ² (32,740円/ケース)
303角片面小端仕上げ(右)	ECP-3031T/STG1N(R)~STG4N(R)	303×303	302×302	7.0	3.4枚/m	14枚/ケース-11.5kg	15,900円/m ² (65,470円/ケース)

商品の留意点 ●天然石を再現しており、その特徴であるひび割れ模様や結晶の柄模様が含まれます。●素材の風合いを出すために多様な柄模様や大きな色幅があります。●606×303角片面小端仕上げ(右)、303角片面小端仕上げ(右)を用意していますので横張りをお薦めします。●柄模様には方向性がありますが、ランダムに使用していただくことを想定しています。●この商品は、縦・横とも1.0mm程度の目地幅でモジュールを設計しており、接着剤のクシ目などが見えます。●小端には、加飾を施していませんので、表面とは色合いが異なります。現物サンプルにてご確認ください。●片面小端仕上げの小端面は、タッチアップ仕上げとなっています。●天然石の雰囲気を出すために細い筋柄や流れ模様を入れていますが、複数の柄がランダムに梱包されていますが柄の指定はできません。

[見本・カット] ミ-ECP-630-STG1N~STG4N

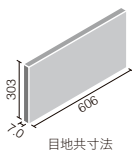
色幅

施工例→P.48 関連商品 シングレス→P.82

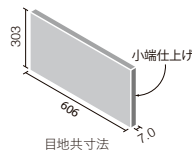
価格改定

形状図

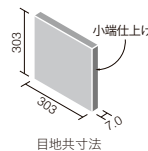
ECP-630



ECP-6301T/**(R)



ECP-3031T/**(R)



施工事例のご紹介▲

形状名	品番	寸法 (目地共) (mm)	実寸法 (mm)	厚さ (mm)	あたり枚数	入数・重量	標準価格
606×151角平	ECP-615/OAK1N~OAK4N	606×151.5	605×150.5	7.0	11.3枚/m	14枚/ケース-16kg	15,900円/m ² (19,700円/ケース)
606×151角片面小端仕上げ(短辺)	ECP-6151T/OAK1N(R)~OAK4N(R)	606×151.5	605×150.5	7.0	6.8枚/m	14枚/ケース-16kg	15,900円/m ² (32,740円/ケース)
303×151角片面小端仕上げ(短辺)	ECP-3151T/OAK1N(R)~OAK4N(R)	303×151.5	302×150.5	7.0	6.8枚/m	26枚/ケース-13.7kg	15,900円/m ² (60,790円/ケース)
303×151角平(リブ面)	ECP-315/OAK1AN~OAK4AN	303×151.5	302×150.5	9.0	一枚/m	(20)枚/ケース-(12.5)kg	860円/枚(860円/枚)
303×151角平(リブ面)片面小端仕上げ(短辺)	ECP-3151T/OAK1AN(R)~OAK4AN(R)	303×151.5	302×150.5	9.0	一枚/m	(20)枚/ケース-(12.5)kg	2,800円/枚(2,800円/枚)

●()内の取引単位はバラです。

商品の留意点 ●天然木を忠実に再現しており、ひび割れ模様やふしの柄模様が見える場合があります。●素材の風合いを出すために多様な柄模様や大きな色幅があります。●606×151角片面小端仕上げ(短辺)、303×151角片面小端仕上げ(短辺)を用意していますので横張りをお薦めします。●この商品は、縦・横とも1.0mm程度の目地幅でモジュールを設計しており、接着剤のクシ目などが見えます。●小端には加飾を施していませんので、表面とは色合いが異なります。現物サンプルにてご確認ください。●片面小端仕上げの小端面は、タッチアップ仕上げとなっています。●この商品は複数のレリーフ面状をミックスしています。●リブ面はポイント使いを想定しています。面で張る場合は、隣合う柄の向きがつかないように上下反転させることをお薦めします。

[見本・カット] ミ-ECP-615-OAK1N~OAK4N
ミ-ECP-315-OAK1AN~OAK4AN

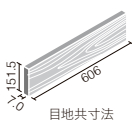
色幅

施工例→P.41、P.61

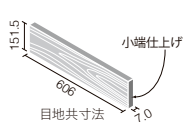
価格改定

形状図

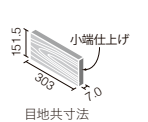
ECP-615



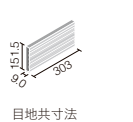
ECP-6151T/**(R)



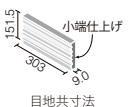
ECP-3151T/**(R)



ECP-315/**AN



ECP-3151T/**AN(R)



施工事例のご紹介▲

ラフクォーツ

クォーツサイトをモチーフとしたデザインで、自然な素材感が特長です。



ECP-375/RTZ1N(ライトグレー)(SLA3)*



ECP-375/RTZ2N(ベージュ)(RTZ2)*



ECP-375/RTZ3N(ダークグレー)(LDR2)*



柄の詳細はこちら▲

アンティークマール

暖かみのある石積み風の合いが、ホテルの居室などくつろぎの空間を上質に演出します。



ECP-615/AMB1N(アイボリー)(RO1)*



ECP-615/AMB2N(グレー)(STN3)*



ECP-615/AMB3N(クラウティピンク)(AMB3)*



柄の詳細はこちら▲

グラナス ライン

横筋のレリーフが特長です。光により陰影が強調され、贅沢な空間を演出します。



ECP-2515NET/GLN1
(ホワイト)(SP1)*



ECP-2515NET/GLN2
(ベージュ)(GLN2)*



ECP-2515NET/GLN3
(ブラウン)(GLN3)*



ECP-2515NET/GLN4
(ダークグレー)(LDR2)*

形状名	品番	寸法 (目地共) (mm)	実寸法 (mm)	厚さ (mm)	あたり枚数	入数・重量	標準価格
303×75角平	ECP-375/RTZ1N~RTZ3N	303×75.75	302×74.75	6.5-9.0	45.2枚/m	48枚/ケース・12.6kg	15,900円/m(16,880円/ケース)
(201+50)×75曲(接着)	ECP-3751/RTZ1N~RTZ3N	—	(201+49.5)・(203.5+52.0)×74.75	6.5-9.0	13.6枚/m	30枚/ケース・7kg	13,200円/m(29,120円/ケース)

商品の留意点 ●天然石を忠実に再現しており、ひび割れ模様や結晶の柄模様が見える場合があります。●素材の風合いを出すために多様な柄模様や大きな色幅があります。特に色番RTZ3Nは、グレーのベース層の一部に茶色を重ねた意匠となります。●柄模様には方向性がありますが、ランダムに使用していただくことを想定しています。●この商品は、縦・横とも1.0mm程度の目地幅でモジュールを設計しており、接着剤のクシ目などが見えます。●(201+50)×75曲の内寸は、厚さにかかわらず(194.5+43)×74.75mmです。●小端には、加飾を施していませんので、表面とは色合いが異なります。現物サンプルにてご確認ください。●この商品は複数のレリーフ面状をミックスしています。

[見本・バラ]ECP-375/RTZ1N~RTZ3N

色幅

施工例→P.41、P.67

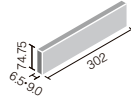
価格改定

柄の拡大図

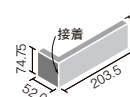
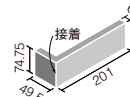


形状図

ECP-375



ECP-3751



素材の風合いを出すために多様な柄模様や大きな色幅があります。特に色番RTZ3Nは、グレーのベース層の一部に茶色を重ねた意匠となります。



施工事例のご紹介▲

形状名	品番	寸法 (目地共) (mm)	実寸法 (mm)	厚さ (mm)	あたり枚数	入数・重量	標準価格
606×151角平	ECP-615/AMB1N~AMB3N	606×151.5	605×150.5	7.0	11.3枚/m	14枚/ケース・16kg	15,900円/m(19,700円/ケース)
606×151角片面小端仕上げ(短辺)	ECP-6151T/AMB1N(R)~AMB3N(R)	606×151.5	605×150.5	7.0	6.8枚/m	14枚/ケース・16kg	15,900円/m(32,740円/ケース)
303×151角片面小端仕上げ(短辺)	ECP-3151T/AMB1N(R)~AMB3N(R)	303×151.5	302×150.5	7.0	6.8枚/m	26枚/ケース・13.7kg	15,900円/m(60,790円/ケース)

商品の留意点 ●天然石を忠実に再現しており、ひび割れ模様や結晶の柄模様が見える場合があります。●素材の風合いを出すために多様な柄模様や大きな色幅があります。●606×151角片面小端仕上げ(短辺)、303×151角片面小端仕上げ(短辺)を用意していますので横張りをお薦めします。●この商品は、縦・横とも1.0mm程度の目地幅でモジュールを設計しており、接着剤のクシ目などが見えます。●小端には、加飾を施していませんので、表面とは色合いが異なります。現物サンプルにてご確認ください。●片面小端仕上げの小端面は、タッチアップ仕上げとなっています。

[見本・カット]ミ:ECP-615-AMB1N~AMB3N

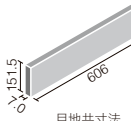
色幅

施工例→P.65

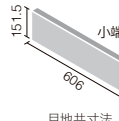
価格改定

形状図

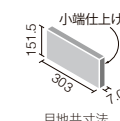
ECP-615



ECP-6151T/**(R)



ECP-3151T/**(R)



施工事例のご紹介▲

形状名	品番	寸法 (目地共) (mm)	実寸法 (mm)	厚さ (mm)	あたり枚数	入数・重量	標準価格
25×151角ネット張り	ECP-2515NET/GLN1~GLN4	303×303	150.5×24.25	8.5	11.3シート/m	11シート/ケース・11.9kg	15,900円/m(15,480円/ケース)
90°曲ネット張り	ECP-2515N/90-14/GLN1~GLN4	(36.9+74.75)×303	(35.9+73.75)×24.25	8.5	3.4シート/m	4シート/ケース・1.7kg	13,200円/m(15,530円/ケース)
25×151角片面小端施釉(短辺)ネット張り	ECP-2515N1/GLN1~GLN4	189.35×303	(36.85-150.5)×24.25	8.5	3.4シート/m	4シート/ケース・2.5kg	13,200円/m(15,530円/ケース)

商品の留意点 ●素材の風合いを出すために大きな色幅があります。●この商品は目地をあける仕様となっており、裏ネットや接着剤のクシ目などが見えます。シート間の目地幅は、シート内の目地幅(1.0mm±0.8mm、商品により異なります)と違和感のないように施工するため、同程度の目地幅になります。●小端には、加飾を施していませんので、表面とは色合いが異なります。現物サンプルにてご確認ください。●90°曲の内寸は、(27.4+65.25)×24.25mmです。●入隅は25×151角片面小端施釉(短辺)ネット張りより25×151角ネット張りを使用して納めてください。切物は25×151角ネット張りで行ってください。●25×151角片面小端施釉(短辺)ネット張りは、入隅部分に同一厚さの粒をそろえることで、入隅の凹凸を軽減する役物ですが、意匠がついているため完全にフラットになるわけではありません。

[見本・カット]ミ:ECP-2515NET-GLN1~GLN4

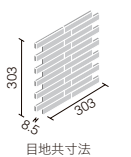
色幅

施工例→P.61

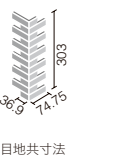
価格改定

形状図

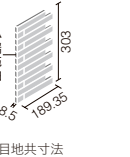
ECP-2515NET



ECP-2515N/90-14

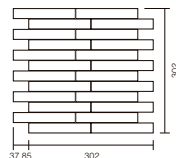


ECP-2515N1



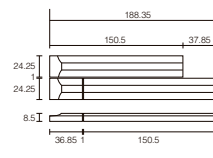
シート形状図(詳細)

ECP-2515NET



タイル形状図(詳細)

ECP-2515N1



施工事例のご紹介▲

グラナス ハルト

レンガ積み風の壁面をモチーフとした意匠です。ナチュラルテイストな空間におすすめです。



ECP-250/HRT1(ホワイト)(SP1)*



ECP-250/HRT2(グレー)(HRT2)*

ルランジュ

リネンや綿を思わせるざっくりとした布の素材感を、優しいカラーで表現しました。



ECP-315/LLG1(エクリュホワイト)(RO1)*



ECP-315/LLG2(パールグレー)(TK3)*



柄の詳細はこちら▲

パールマスクⅡ

パールのような光沢と陰影により、ナチュラルな空間やモダンな空間の壁面を美しく演出します。



ECP-60NET/PMK11
(パールホワイト)(VSR1)*



ECP-60NET/PMK12
(パールベニラ)(PMK1)*

形状名	品番	寸法 (目地共) (mm)	実寸法 (mm)	厚さ (mm)	あたり枚数	入数・重量	標準価格
202×50角平	ECP-250/HRT1~HRT2	202×50.5	201×49.5	7.5-9.0	103枚/m	100枚/ケース-14.2kg	15,900円/m(15,440円/ケース)
(151+50)×50曲	ECP-2501/90-14/HRT1~HRT2	—	(148.0+47.0)・(149.5+48.5)×49.5	7.5-9.0	20.5枚/m	60枚/ケース-8.8kg	13,200円/m(38,630円/ケース)

商品の留意点 ●素材の風合いを出すために大きな色幅があります。●この商品は、縦・横とも1.0mm程度の目地幅でモジュールを設計しており、接着剤のクシ目などが見えます。●(151+50)×50曲の内寸は、厚さにかかわらず(140.5+39.5)×49.5mmです。

[見本・バラ]ECP-250/HRT1~HRT2

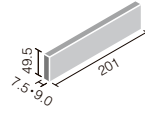
色幅

施工例→P.66

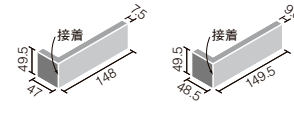
価格改定

形状図

ECP-250



ECP-2501/90-14



施工事例のご紹介▲

形状名	品番	寸法 (目地共) (mm)	実寸法 (mm)	厚さ (mm)	あたり枚数	入数・重量	標準価格
303×151角平	ECP-315/LLG1~LLG2	—	303×151.5	6.5	22.6枚/m	26枚/ケース-13.0kg	11,400円/m(13,120円/ケース)
303×151角片面小端仕上げ(短辺)	ECP-3151T/LLG1(R)~LLG2(R)	—	303×151.5	6.5	6.8枚/m	26枚/ケース-13.0kg	7,700円/m(29,440円/ケース)

商品の留意点 ●布の風合いを出すため、縦横に糸を編み込んだような柄を施しており、かすれ模様や糸が繋がったような線が見える事があります。●小端には、加飾を施していませんので、表面とは色合いが異なります。現物サンプルにてご確認ください。●303×151角片面小端仕上げ(短辺)を用意していますので、横振りをとお薦めします。●この商品をRC下地に施工する場合は、縦・横ともに目地幅を0.5~1.0mm程度あける仕様になっており、接着剤のクシ目などが見えます。ボード下地に施工する場合の目地は、突付けになります。●片面小端仕上げの小端面は、タッチアップ仕上げとなっています。

[見本・カット]ミ:ECP-315-LLG1~LLG2

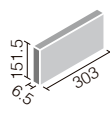
色幅

施工例→P.58

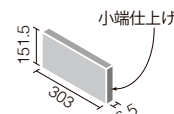
価格改定

形状図

ECP-315



ECP-3151T/**(R)



施工事例のご紹介▲

形状名	品番	寸法 (目地共) (mm)	実寸法 (mm)	厚さ (mm)	あたり枚数	入数・重量	標準価格
60角ネット張り	ECP-60NET/PMK11~PMK12	—	60.6×60.6	5.5-8.5	11.3シート/m	11シート/ケース-11.5kg	11,400円/m(11,100円/ケース)
90°曲ネット張り	ECP-60N/90-14/PMK11~PMK12	—	(60.6+60.6)×60.6	5.5	3.4シート/m	11シート/ケース-4.5kg	9,500円/m(30,740円/ケース)
60角(納まり役物)ネット張り	ECP-60N1/PMK11~PMK12	—	60.6×60.6	5.5	3.4シート/m	4シート/ケース-0.7kg	9,500円/m(11,180円/ケース)

商品の留意点 ●シート寸法は303×303mmです。割付けの際はシート単位で割り付けてください。●シートには方向性があり、右上に厚いピースの並ぶ向きが上向きで推奨の施工方法です。●小端には、加飾を施していませんので、表面とは色合いが異なります。現物サンプルにてご確認ください。●この商品は、パールの質感を持ち、複数のレリーフ面状をミックスしています。●90°曲の内寸は、(55.1+55.1)×60.6mmです。●60角(納まり役物)は、入隅部分に同一厚さの粒をそろえることで、入隅の凹凸を軽減する役物ですが、意匠がついているため完全にフラットになるわけではありません。

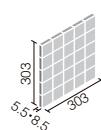
[見本・カット]ミ:ECP-60NET/PMK11~PMK12

色幅

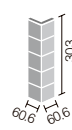
価格改定

形状図

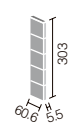
ECP-60NET



ECP-60N/90-14



ECP-60N1

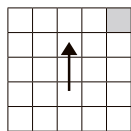


施工事例のご紹介▲

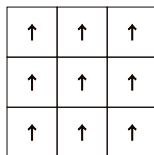
推奨施工パターン

シートの方向性

図①



厚いピース



図①右上に厚いピースの並ぶ向きが上向きです。シートを同一方向にそろえて施工するのが推奨の施工方法です。

カームウッド

優しい木目の意匠は、ナチュラルなインテリアのアクセントにおすすめです。




ECP-2515NET/CWD1N
(グレー)(CWD1)*



ECP-2515NET/CWD2N
(ベージュ)(H4)*

ランド〈土もの調〉

土もの調の素材感により、ナチュラルな空間を演出します。



ECP-275NET/PLD1
(アイボリー)(SP1)*



ECP-275NET/PLD2
(ベージュ)(H4)*

ランド〈石ハツリ面〉

石ハツリ面のモザイクで美しい陰影を表現します。リビングなどのアクセントにおすすめです。



ECP-275NET/RO1
(アイボリー)(RO1)*



ECP-275NET/RO2
(ベージュ)(N2)*

形状名	品番	寸法 (目地共) (mm)	実寸法 (mm)	厚さ (mm)	あたり枚数	入数・重量	標準価格
25×151角ネット張り	ECP-2515NET/CWD1N~CWD2N	303×303	150.5×24.25	6.5-8.5	11.3シート/m	11シート/ケース・12kg	11,400円/m(11,100円/ケース)
90°曲ネット張り	ECP-2515N/90-14/CWD1N~CWD2N	(35.0+72.8)×303	(34.0+71.8)×24.25	6.5	3.4シート/m	4シート/ケース・1.7kg	9,500円/m(11,180円/ケース)
25×151角片面小端施軸(短辺)ネット張り	ECP-2515N1/CWD1N~CWD2N	189.35×303	(36.85-150.5)×24.25	6.5	3.4シート/m	4シート/ケース・2.5kg	9,500円/m(11,180円/ケース)

商品の留意点 ●素材の風合いを出すために大きな色幅があります。●この商品は目地をあける仕様となっており、裏ネットや接着剤のクシ目などが見えます。シート間の目地幅は、シート内の目地幅(1.0mm±0.8mm、商品により異なります)と違和感のないように施工するため、同程度の目地幅になります。●シートは1/4パターンで方向性があります。そろえて張るか、ランダムに張るか張る方向をご検討ください。●小端には、加飾を施していませんので、表面とは色合いが異なります。現物サンプルにてご確認ください。●この商品は複数のレリーフ面状をミックスしています。●90°曲の内寸は、(27.5+65.3)×24.25mmです。●25×151角片面小端施軸(短辺)ネット張りは、入隅部分に同一厚さの粒をそろえることで、入隅の凹凸を軽減する役物ですが、意匠がついているため完全にフラットになるわけではありません。

【見本・カット】ミ-ECP-2515NET-CWD1N~CWD2N

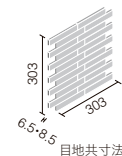
色幅

施工例→P.54

価格改定

形状図


ECP-2515NET



ECP-2515N/90-14



ECP-2515N1



施工事例のご紹介▲

形状名	品番	寸法 (目地共) (mm)	実寸法 (mm)	厚さ (mm)	あたり枚数	入数・重量	標準価格
25×75角ネット張り	ECP-275NET/PLD1~PLD2	303×303	74.75×24.25	6.0-8.5	11.3シート/m	11シート/ケース・10.9kg	11,400円/m(11,100円/ケース)
90°曲ネット張り	ECP-275N/90-14/PLD1~PLD2	(34.4+72.25)×303	(33.4+71.25)×24.25	6.0	3.4シート/m	4シート/ケース・1.4kg	9,500円/m(11,180円/ケース)
25×75角片面小端施軸(短辺)ネット張り	ECP-275N1/PLD1~PLD2	75.75×303	(36.9-74.75)×24.25	6.0	3.4シート/m	4シート/ケース・0.8kg	9,500円/m(11,180円/ケース)

商品の留意点 ●素材の風合いを出すために大きな色幅があります。●この商品は目地をあける仕様となっており、裏ネットや接着剤のクシ目などが見えます。シート間の目地幅は、シート内の目地幅(1.0mm±0.8mm、商品により異なります)と違和感のないように施工するため、同程度の目地幅になります。●小端には、加飾を施していませんので、表面とは色合いが異なります。現物サンプルにてご確認ください。●この商品は複数のレリーフ面状をミックスしています。●90°曲の内寸は、(27.4+65.25)×24.25mmです。●25×75角片面小端施軸(短辺)ネット張りは、入隅部分に同一厚さの粒をそろえることで、入隅の凹凸を軽減する役物ですが、意匠がついているため完全にフラットになるわけではありません。

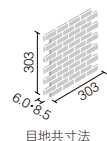
【見本・カット】ミ-ECP-275NET-PLD1~PLD2

色幅

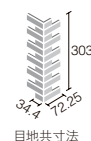
価格改定

形状図


ECP-275NET



ECP-275N/90-14

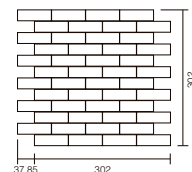


ECP-275N1



シート形状図(詳細)

ECP-275NET



施工事例のご紹介▲

形状名	品番	寸法 (目地共) (mm)	実寸法 (mm)	厚さ (mm)	あたり枚数	入数・重量	標準価格
25×75角ネット張り	ECP-275NET/RO1~RO2	303×303	74.75×24.25	7.5-9.5	11.3シート/m	11シート/ケース・12.9kg	11,400円/m(11,100円/ケース)
90°曲ネット張り	ECP-275N/90-14/RO1~RO2	(37.85+75.75)×303	(34.85+72.75)・(36.85+74.75)×24.25	7.5-9.5	3.4シート/m	4シート/ケース・1.9kg	9,500円/m(11,180円/ケース)
25×75角片面小端施軸(短辺)ネット張り	ECP-275N1/RO1~RO2	75.75×303	(36.85-74.75)×24.25	7.5-9.5	3.4シート/m	4シート/ケース・1.2kg	9,500円/m(11,180円/ケース)

商品の留意点 ●この商品は目地をあける仕様となっており、裏ネットや接着剤のクシ目などが見えます。シート間の目地幅は、シート内の目地幅(1.0mm±0.8mm、商品により異なります)と違和感のないように施工するため、同程度の目地幅になります。●小端には、加飾を施していませんので、表面とは色合いが異なります。現物サンプルにてご確認ください。●この商品は複数のレリーフ面状をミックスしています。●90°曲の内寸は、厚さにかかわらず(27.4+65.25)×24.25mmです。

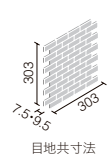
【見本・カット】ミ-ECP-275NET-RO1~RO2

色幅

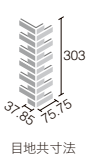
価格改定

形状図

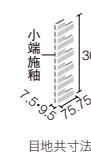
ECP-275NET



ECP-275N/90-14

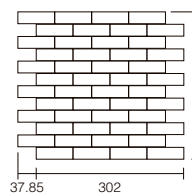


ECP-275N1



シート形状図(詳細)

ECP-275NET



施工事例のご紹介▲

ペトラスクエア

ナチュラルな石面凹凸デザイン。ライティングによる陰影が美しい壁面を演出します。



ECP-60NET/PTS1N
(ライトグレー)(RO1)*



ECP-60NET/PTS2N
(ライトベージュ)(N2)*

ヴィーレ


丸みを帯びた凸のデザインが美しい陰影を演出します。



ECP-30NET/WE1
(ホワイト)(SP1)*



ECP-30NET/WE2
(アイボリー)(RO1)*




ECP-30NET/WE3
(ベージュ)(N2)*



ECP-30NET/WE4
(グレー)(TK3)*

ラフゾーン


木材を粗く切ったような仕上げのレリーフが特長です。寝室など穏やかな空間におすすめです。



ECP-275NET/RGS1
(ホワイト)(SP1)*



ECP-275NET/RGS2
(ベージュ)(N2)*



ECP-275NET/RGS3
(ライトブラウン)(RGS3)*

形状名	品番	寸法 (目地共)(mm)	実寸法 (mm)	厚さ (mm)	あたり枚数	入数・重量	標準価格
60°角ネット張り	ECP-60NET/PTS1N~PTS2N	—	60.6×60.6	5.5・8.5	11.3シート/m ²	11シート/ケース・11.5kg	11,400円/m ² (11,100円/ケース)
90°曲ネット張り	ECP-60N/90-14/PTS1N~PTS2N	—	(60.6+60.6)×60.6	5.5	3.4シート/m	11シート/ケース・4.5kg	9,500円/m(30,740円/ケース)
60°角(納まり役物)ネット張り	ECP-60N1/PTS1N~PTS2N	—	60.6×60.6	5.5	3.4シート/m	4シート/ケース・0.7kg	9,500円/m(11,180円/ケース)

商品の留意点 ●素材の風合いを出すために大きな色幅があります。●シート寸法は303×303mmです。割付けの際はシート単位で割り付けてください。●シートには方向性があり、右上に厚いピースの並ぶ向きが上向きで推奨の施工方法です。●小端には、加飾を施していませんので、表面とは色合いが異なります。現物サンプルにてご確認ください。●この商品は複数のレリーフ面状をミックスしています。●90°曲の内寸は、(55.1+55.1)×60.6mmです。●60°角(納まり役物)は、入隅部分に同一厚さの粒をそろえることで、入隅の凹凸を軽減する役物ですが、意匠がついているため完全にフラットになるわけではありません。

[見本・カット]ミ-ECP-60NET-PTS1N~PTS2N

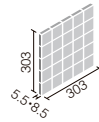
色幅

施工例→P.59

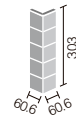
価格改定

形状図

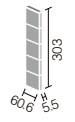
ECP-60NET



ECP-60N/90-14



ECP-60N1

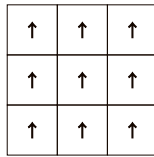
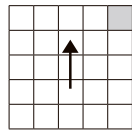


施工事例のご紹介▲

推奨施工パターン

シートの方向性

図①



図①右上に厚いピースの並ぶ向きが上向きです。シートを同一方向にそろえて施工するのが推奨の施工方法です。

形状名	品番	寸法 (目地共)(mm)	実寸法 (mm)	厚さ (mm)	あたり枚数	入数・重量	標準価格
30°角ネット張り	ECP-30NET/WE1~WE4	—	30.3×30.3	4.5+4.0	11.3シート/m ²	11シート/ケース・12.5kg	11,400円/m ² (11,100円/ケース)
90°曲ネット張り	ECP-30N/90-14/WE1~WE4	—	(31.45+31.45)×30.3	5.5	3.4シート/m	11シート/ケース・3kg	9,500円/m(30,740円/ケース)
30°角(納まり役物)ネット張り	ECP-30N1/WE1~WE4	—	30.3×30.3	5.5	3.4シート/m	4シート/ケース・0.8kg	9,500円/m(11,180円/ケース)

商品の留意点 ●シート寸法は303×303mmです。割付けの際はシート単位で割り付けてください。●粒の並び方はランダムになるようにしてありますが、粒の方向がそう場合もあります。●90°曲・30°角(納まり役物)は、30°角ネット張りの面状とは異なるフラット面です。●30°角ネット張りと90°曲・30°角(納まり役物)は、面状の違いにより、光のあたり方で色が異なって見えます。●90°曲の内寸は、(25.95+25.95)×30.3mmです。●30°角(納まり役物)は、入隅の凹凸を軽減するための役物です。

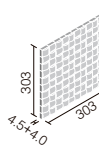
[見本・カット]ミ-ECP-30NET-WE1~WE4

色幅

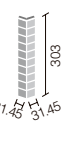
価格改定

形状図

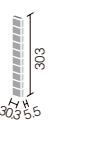
ECP-30NET



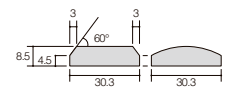
ECP-30N/90-14



ECP-30N1



30°角ネット張り1粒の断面図



施工事例のご紹介▲

形状名	品番	寸法 (目地共)(mm)	実寸法 (mm)	厚さ (mm)	あたり枚数	入数・重量	標準価格
25×75°角ネット張り	ECP-275NET/RGS1~RGS3	303×303	24.25×74.75	6.0・8.5	11.3シート/m ²	11シート/ケース・12.2kg	11,400円/m ² (11,100円/ケース)
90°曲ネット張り	ECP-275N/90-14/RGS1~RGS3	(25.25+25.25)×303	(24.25+24.25)×74.75	6.0	3.4シート/m	11シート/ケース・1.7kg	9,500円/m(30,740円/ケース)
25×75°角(納まり役物)ネット張り	ECP-275N1/RGS1~RGS3	25.25×303	24.25×74.75	6.0	3.4シート/m	4シート/ケース・0.6kg	9,500円/m(11,180円/ケース)

商品の留意点 ●素材の風合いを出すために大きな色幅があります。●この商品は目地をあける仕様となっており、裏ネットや接着剤のクシ目などが見えます。シート間の目地幅は、シート内の目地幅(1.0mm±0.8mm、商品により異なります)と違和感のないように施工するため、同程度の目地幅になります。●小端には、加飾を施していませんので、表面とは色合いが異なります。現物サンプルにてご確認ください。●この商品は複数のレリーフ面状をミックスしています。●縦張りがお薦めです。役物は縦張りを基準に設定しています。●90°曲の内寸は、(18.25+18.25)×74.75mmです。●25×75°角(納まり役物)は、同一厚さの粒をそろえることで、入隅の凹凸を軽減する役物ですが、意匠がついているため完全にフラットになるわけではありません。

[見本・カット]ミ-ECP-275NET-RGS1~RGS3

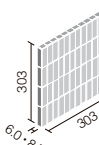
色幅

施工例→P.56

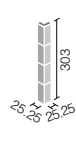
価格改定

形状図

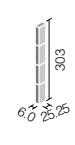
ECP-275NET



ECP-275N/90-14



ECP-275N1



目地共寸法

目地共寸法

目地共寸法



施工事例のご紹介▲

ストーンⅡ 自然な石積みの意匠で空間を上質に演出します。



ECP-SETA/STN1(アイボリー)(VIT1)*



ECP-SETA/STN2(ベージュ)(VIT2)*



ECP-SETA/STN3(グレー)(STN3)*

ニュートランス 幾何学的なレリーフが特長です。スタイリッシュな空間のアクセントにおすすめです。




ECP-303/NTC1N
(ホワイト)(SP1)*



ECP-303/NTC2N
(ベージュ)(A3)*



ECP-303/NTC3N
(グレー)(TK3)*



ECP-303/NTC1FN
(ホワイト)(SP1)*



ECP-303/NTC2FN
(ベージュ)(A3)*



ECP-303/NTC3FN
(グレー)(TK3)*

形状名	品番	寸法 (目地共)(mm)	実寸法 (mm)	厚さ (mm)	あたり枚数	入数・重量	標準価格
異形状セット	ECP-SETA/STN1~STN3	—	—	7.0	3.5セット/m ²	4セット/ケース・13.7kg	11,400円/m ² (13,030円/ケース)
303角平	ECP-303/STN1~STN3	—	303×303	7.0	11.3枚/m ²	11枚/ケース・11.5kg	8,200円/m ² (7,980円/ケース)
303角片面小端仕上げ	ECP-3031T/STN1~STN3	—	303×303	7.0	3.4枚/m	11枚/ケース・11.5kg	6,500円/m ² (21,030円/ケース)
303×151角平	ECP-315/STN1~STN3	—	303×151.5	7.0	22.6枚/m ²	(22)枚/ケース・(11.5)kg	510円/枚(510円/枚)
303×151角片面小端仕上げ(長辺)	ECP-3151T/STN1(R)~STN3(R)	—	303×151.5	7.0	3.4枚/m	(22)枚/ケース・(11.5)kg	1,150円/枚(1,150円/枚)
303×151角片面小端仕上げ(短辺)	ECP-3151T/STN1(U)~STN3(U)	—	303×151.5	7.0	6.8枚/m	(22)枚/ケース・(11.5)kg	990円/枚(990円/枚)
151角平	ECP-151/STN1~STN3	—	151.5×151.5	7.0	45.2枚/m ²	(40)枚/ケース・(10.5)kg	320円/枚(320円/枚)
151角片面小端仕上げ	ECP-1511T/STN1~STN3	—	151.5×151.5	7.0	6.8枚/m	(40)枚/ケース・(10.5)kg	720円/枚(720円/枚)

● ()内の取引単位はバラです。

商品の留意点 ●素材の風合いを出すために大きな色幅があります。●この商品をRC下地に施工する場合は、縦・横ともに目地幅を0.5~1.0mm程度あける仕様になっており、接着剤のクシ目などが見えます。ボード下地に施工する場合は目地は、突付けになります。●面状・柄には方向性があります。右上がりにそろえて施工するのがお薦めです。ただし、303×151角平や納まり部では柄が右下がりになる場合があります。●片面小端仕上げの小端面は、タッチアップ仕上げとなっています。●異形状セットはバラ出荷できません。303角平、303×151角平、151角平をご利用ください。

[見本・バラ]ECP-151/STN1~STN3

色幅


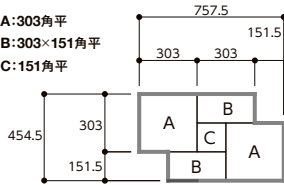
施工例→P.56

価格改定

推奨施工パターン

シートの方向性

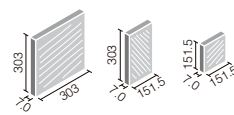
A:303角平
B:303×151角平
C:151角平



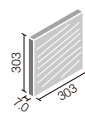
図のように基本パターンを繰り返すことで割付けをしてください。

形状図

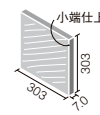
ECP-SETA



ECP-303



ECP-3031T




ECP-151



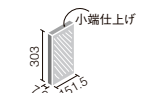
ECP-315



ECP-3151T/**(R)



ECP-3151T/**(U)



ECP-1511T



施工事例のご紹介▲

形状名	品番	寸法 (目地共)(mm)	実寸法 (mm)	厚さ (mm)	あたり枚数	入数・重量	標準価格
303角平(レリーフ)	ECP-303/NTC1N~NTC3N	—	303×303	6.5	11.3枚/m ²	22枚/ケース・18.7kg	8,200円/m ² (15,960円/ケース)
303角平(フラット)	ECP-303/NTC1FN~NTC3FN	—	303×303	5.5	11.3枚/m ²	22枚/ケース・18.1kg	8,200円/m ² (15,960円/ケース)
303角片面小端仕上げ(フラット)	ECP-3031T/NTC1FN~NTC3FN	—	303×303	5.5	3.4枚/m	22枚/ケース・18.1kg	5,500円/m ² (35,590円/ケース)

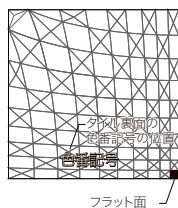
商品の留意点 ●屋内天井部にもご使用いただけます(キッチンおよび浴室の天井には使用できません)。●この商品をRC下地に施工する場合は、縦・横ともに目地幅を0.5~1.0mm程度あける仕様になっており、接着剤のクシ目などが見えます。ボード下地に施工する場合は目地は、突付けになります。●レリーフには連続性がありますので、推奨施工パターンに従って張ってください。●出隅は、303角片面小端仕上げ(フラット)を使用していただくか、装飾見切り材【壁用】(P.128)を使用してください。●303角片面小端仕上げ(フラット)の小端面は、タッチアップ仕上げとなっています。

[見本・カット]ミ-ECP-303-NTC1N~NTC3N
ミ-ECP-303-NTC1FN~NTC3FN

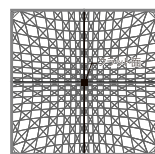
価格改定

推奨施工パターン

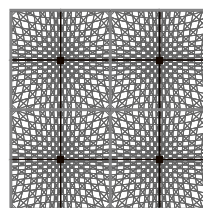
レリーフの方向性



図① 基本パターン(4枚1組)



図② 割付け例



レリーフには方向性があります。タイルの4隅の一つにフラット面があることを確認してください。フラット面はタイル裏面の色番記号を下側にしたときに右下の位置にあります。

この商品は4枚1組で施工することを基本パターンとします。(図①)レリーフのフラット面がある角を中心に90°ずつ回転させながら施工してください。図②のように基本パターンを繰り返すことで割付けをしてください。



施工事例のご紹介▲

フェミーナ

女性が好むアクセントカラーをそろえました。アンティークスタック調のレリーフが特長です。



ECP-303/FMN1N
(ホワイト)
(SP1)*



ECP-303/FMN2N
(ラベンダー)
(FMN2)*



ECP-303/FMN3N
(グレイッシュブルー)
(FMN3)*



ECP-303/FMN4N
(ローズ)(A2)*



ECP-303/FMN5N
(モーブ)
(FMN5)*



ECP-303/FMN6N
(グレイッシュブラウン)(RST3)*

シルクリーネ

きらめく繊細なラインがやさしい空間をつくれます。



ECP-303/SLA1N
(ホワイト)(SP1)*




ECP-303/SLA2N
(ベージュ)(N2)*



ECP-303/SLA3N
(グレイ)(SLA3)*

たけひご

和モダンな空間にマッチしたシリーズ。和室だけでなく洋室にも映える質感です。



ECP-303/TK1N
(ホワイト)(SP1)*




ECP-303/TK2N
(ライトベージュ)
(N1)*



ECP-303/TK3N
(グレイ)(TK3)*

ファインベース

リビングや寝室におすすめの定番シリーズです。



ECP-303/NN0
(ホワイト)(SP1)*



ECP-303/NN1
(オフホワイト)(N1)*



ECP-303/NN2
(ベージュ)(N2)*



ECP-303/NN11
(ライトブラウン)
(A3)*



ECP-303/NN12
(グレイ)(TK3)*

形状名	品番	寸法 (目地共)(mm)	実寸法 (mm)	厚さ (mm)	あたり枚数	入数・重量	標準価格
303角平	ECP-303/FMN1N~FMN6N	—	303×303	5.5	11.3枚/m ²	22枚/ケース・18.1kg	8,200円/m ² (15,960円/ケース)
303角片面小端仕上げ	ECP-3031T/FMN1N~FMN6N	—	303×303	5.5	3.4枚/m	22枚/ケース・18.1kg	5,500円/m ² (35,590円/ケース)

商品の留意点 ●屋内天井部にもご使用いただけます(キッチンおよび浴室の天井には使用できません)。●この商品をRC下地に施工する場合は、縦・横ともに目地幅を0.5~1.0mm程度あける仕様になっており、接着剤のクシ目などが見えます。ボード下地に施工する場合は、目地は、突付けになります。●303角片面小端仕上げの小端面は、タッチアップ仕上げとなっています。

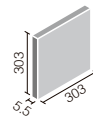
[見本・カット]ミ-ECP-303-FMN1N~FMN6N

施工例→P.66

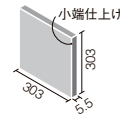
価格改定

形状図

ECP-303



ECP-3031T



施工事例のご紹介▲

形状名	品番	寸法 (目地共)(mm)	実寸法 (mm)	厚さ (mm)	あたり枚数	入数・重量	標準価格
303角平	ECP-303/SLA1N~SLA3N	—	303×303	5.5	11.3枚/m ²	22枚/ケース・18.1kg	8,200円/m ² (15,960円/ケース)
303角片面小端仕上げ(上)	ECP-3031T/SLA1N(U)~SLA3N(U)	—	303×303	5.5	3.4枚/m	22枚/ケース・18.1kg	5,500円/m ² (35,590円/ケース)
303角片面小端仕上げ(右)	ECP-3031T/SLA1N(R)~SLA3N(R)	—	303×303	5.5	3.4枚/m	22枚/ケース・18.1kg	5,500円/m ² (35,590円/ケース)

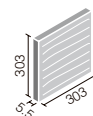
商品の留意点 ●屋内天井部にもご使用いただけます(キッチンおよび浴室の天井には使用できません)。●この商品をRC下地に施工する場合は、縦・横ともに目地幅を0.5~1.0mm程度あける仕様になっており、接着剤のクシ目などが見えます。ボード下地に施工する場合は、目地は、突付けになります。●デザイン柄には方向性があります。横張りとは縦張りでは意匠の見え方が異なります。現物にて確認し、張る方向をご確認ください。●デザイン柄に沿って横張りがお薦めです。役物は横張りを基準に設定しています。●303角片面小端仕上げの小端面は、タッチアップ仕上げとなっています。

[見本・カット]ミ-ECP-303-SLA1N~SLA3N

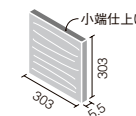
価格改定

形状図

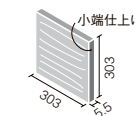
ECP-303



ECP-3031T/**(U)



ECP-3031T/**(R)



施工事例のご紹介▲

形状名	品番	寸法 (目地共)(mm)	実寸法 (mm)	厚さ (mm)	あたり枚数	入数・重量	標準価格
303角平	ECP-303/TK1N~TK3N	—	303×303	5.5	11.3枚/m ²	22枚/ケース・18.1kg	8,200円/m ² (15,960円/ケース)
303角片面小端仕上げ(上)	ECP-3031T/TK1N(U)~TK3N(U)	—	303×303	5.5	3.4枚/m	22枚/ケース・18.1kg	5,500円/m ² (35,590円/ケース)
303角片面小端仕上げ(右)	ECP-3031T/TK1N(R)~TK3N(R)	—	303×303	5.5	3.4枚/m	22枚/ケース・18.1kg	5,500円/m ² (35,590円/ケース)

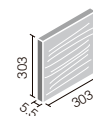
商品の留意点 ●屋内天井部にもご使用いただけます(キッチンおよび浴室の天井には使用できません)。●この商品をRC下地に施工する場合は、縦・横ともに目地幅を0.5~1.0mm程度あける仕様になっており、接着剤のクシ目などが見えます。ボード下地に施工する場合は、目地は、突付けになります。●意匠上、レリーフには竹のふしをモチーフにしたくぼみがあり、光の当たり方などで陰影が見える場合があります。●レリーフに方向性があるため、横張りとは縦張りでは意匠の見え方が異なります。現物にて確認し、張る方向をご確認ください。●役物は横張りを基準に設定しています。●303角片面小端仕上げの小端面は、タッチアップ仕上げとなっています。

[見本・カット]ミ-ECP-303-TK1N~TK3N

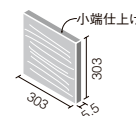
価格改定

形状図

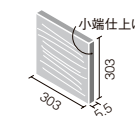
ECP-303



ECP-3031T/**(U)



ECP-3031T/**(R)



施工事例のご紹介▲

形状名	品番	寸法 (目地共)(mm)	実寸法 (mm)	厚さ (mm)	あたり枚数	入数・重量	標準価格
303角平	ECP-303/NN0~NN12	—	303×303	5.5	11.3枚/m ²	22枚/ケース・18.1kg	8,200円/m ² (15,960円/ケース)
303角片面小端仕上げ	ECP-3031T/NN0~NN12	—	303×303	5.5	3.4枚/m	22枚/ケース・18.1kg	5,500円/m ² (35,590円/ケース)

商品の留意点 ●屋内天井部にもご使用いただけます(キッチンおよび浴室の天井には使用できません)。●この商品をRC下地に施工する場合は、縦・横ともに目地幅を0.5~1.0mm程度あける仕様になっており、接着剤のクシ目などが見えます。ボード下地に施工する場合は、目地は、突付けになります。●303角片面小端仕上げの小端面は、タッチアップ仕上げとなっています。

[見本・カット]ミ-ECP-303-NN0~NN12

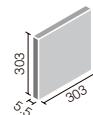
色幅

施工例→P.57

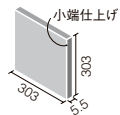
価格改定

形状図

ECP-303



ECP-3031T



施工事例のご紹介▲

目地の見え方

平物細目地商品 (1.5mm 程度)



縦・横とも1.5mm程度の目地幅でモジュールを設計しており、接着剤のクシ目などが見えます。

平物細目地商品 (1.0mm 程度)




縦・横とも1.0mm程度の目地幅でモジュールを設計しており、接着剤のクシ目などが見えます。

モザイク細目地商品



意匠上、エコカラットプラス間には隙間があいており、裏ネットや接着剤のクシ目などが見えます。

平物突き付け目地商品



※寸法誤差などにより、角度によっては若干隙間が見える可能性があります。

モザイク突き付け目地商品



※寸法誤差などにより、角度によっては若干隙間が見える可能性があります。

目地の見え方	対象商品
平物細目地商品(1.5mm程度)	ソイルクラフト、マジェスティックスレート
平物細目地商品(1.0mm程度)	コットアルテ、リブスレート、ディーブバサルト、サンティエ、ラフセメント、グランクォーツ、つちのは、スモークウッド、ネオトラバーチン、ヴァルスロック、ファブリコ、ストーングレース、ビンテージオーク、ラフクォーツ、アンティークマープル、グラナス ハルト
モザイク細目地商品	シングレース、ルドラ NX、ヴィスト NX、和細工(わざいく)、ディニタ、ノルディックカラー、陶連子(とうれんじ)、グラナス ライン、カームウッド、ランド〈土もの調〉、ランド〈石ハツリ面〉、ラフゾーン
平物突き付け目地商品	ルランジュ、ストーンII、ニュートランス、フェミーナ、シルクリーネ、たけひご、ファインベース
モザイク突き付け目地商品	パールマスクII、ペトラスクエア、ヴィーレ



特長114 商品バリエーション..... 116 施工の流れ..... 118 商品情報.....119

ECO CARAT SELF

自由に飾る。気分が弾む。

エコカラット セルフ

取付け、取外しが簡単だから
飾る場所やデザインを自由に変えられるエコカラットです。



エコカラット セルフ

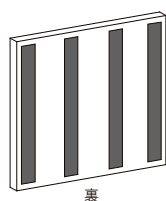
取付け、取外しが簡単だから飾る場所やデザインを自由に変えられるエコカラットです。



セット内容




表

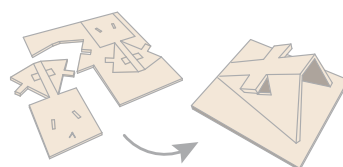


裏

+



+



+

- 施工説明書 兼 取扱説明書 兼 保証書
- パターン説明書

マグネット付きエコカラットプラス

エコカラットプラスの裏面にマグネットが付いています。デザインに合わせた必要枚数が入っています。

ベースシート

鉄箔を厚紙で挟んだ薄い金属の板です。壁に固定し、下地として使用します。

タッカー斜め打ち治具


ベースシートを取り付ける際に使用する専用治具です。

セットに含まれないハンドタッカー、金づち、メジャーなどの必要な工具はご用意ください。

シリーズ紹介

Art Brut : アール・ブリュット

アール・ブリュット(障害のあるアーティストの作品)で空間に彩りを



Flower : フラワー

花や植物柄でインテリアに安らぎ感を




Photo : フォト

風景写真でお客さま好みの空間に



Art & Pattern : アート&パターン

イラスト柄でインテリアにアクセントを



Simple & Material : シンプル&マテリアル

空間にエコカラットならではの質感をプラス



ART BRUT

ECO CARAT × ART BRUT

エコカラットが彩る、多様性溢れる未来。

エコカラットは、アートで多様性の尊重という社会課題と向き合います。アートの世界には「アール・ブリュット」というジャンルがあり、専門的な美術教育を受けていない人が沸き上がる衝動に従って制作するアートで、知的障害のある作家も少なくありません。そんな、感性豊かな8人のアーティストによる作品をエコカラットセルフに起用します。



※エコカラットのアール・ブリュットにおける「障害」の表記について:
「障害」という言葉については多様な価値観があり、それぞれの考えを否定する意図はないことを前提としたうえで、社会側に障壁があるというヘラルボニーの考え方に賛同し、「障害」という表記で統一しています。



商品バリエーション

Art Brut アール・ブリュット(障害のあるアーティストの作品)で空間に彩りを



ECSF-1260S/50



ECSF-9090S/50



ECSF-1260S/51



ECSF-9090S/51



ECSF-1260S/52



ECSF-9090S/52



ECSF-1260S/53



ECSF-9090S/53



ECSF-1260S/54



ECSF-9090S/54



ECSF-1260S/55



ECSF-9090S/55




ECSF-1260S/56



ECSF-9090S/56




ECSF-1260S/57



ECSF-9090S/57

模様の見え方



※アート作品を再現しているため、元の作品に含まれる細かい斑点や擦れ模様があります。

Flower 花や植物柄でインテリアに安らぎ感を



ECSF-1260S/120



ECSF-9090S/120




ECSF-1260S/14



ECSF-9090S/14



ECSF-1260S/113



ECSF-9090S/113



ECSF-1260S/114



ECSF-9090S/114

柄の詳細は公式ホームページで確認できます



エコラット セルフの柄の詳細は、公式ホームページ内の各商品のカラー&テクスチャーに掲載しています。画面上で、高解像度画像を拡大縮小し、加飾や柄をご確認ください。



エコラット セルフ
製品一覧はこちら

Photo 風景写真でお客さま好みの空間に



ECSF-1260S/201



ECSF-9090S/201




ECSF-1260S/107



ECSF-9090S/107



ECSF-1260S/108



ECSF-9090S/108

Art & Pattern イラスト柄でインテリアにアクセントを



ECSF-1260S/03



ECSF-9090S/03



ECSF-1260S/11



ECSF-9090S/11



ECSF-1260S/13



ECSF-9090S/13

Simple & Material 空間にエコカラットならではの質感をプラス



NEW ECSF-1260S/
NTC1N



NEW ECSF-9090S/NTC1N



NEW ECSF-1260S/
GRQ3



NEW ECSF-9090S/GRQ3



NEW ECSF-1260S/
STE1



NEW ECSF-9090S/STE1



NEW ECSF-1260S/
RGC1-H



NEW ECSF-9090S/RGC1-H



NEW ECSF-1260S/
VSR2N-H



NEW ECSF-9090S/VSR2N-H




ECSF-1260S/SLA1N



ECSF-9090S/SLA1N



ECSF-1260S/SLA2N



ECSF-9090S/SLA2N

色番RGC1-Hの面状拡大図




- 色番RGC1-Hは、セメントの特徴である、白華・擦れ模様・ひび模様が柄模様として含まれます。また、面状は上記画像の2種類があります。(エコカラットプラス ラフセメントを使用)
- 色番NTC1N(エコカラットプラス ニュートランスを使用)
- 色番GRQ3は、天然石を忠実に再現しており、柄模様がひび割れに見える場合があります。(エコカラットプラス グランクォーツを使用)
- 色番STE1は、自然な石の風合いを出すために、多様な柄模様やひび割れ模様が入っています。(エコカラットプラス サンディエを使用)
- 色番VSR2N-Hは、天然石を忠実に再現しており、ひび割れ模様や結晶の柄模様が見える場合があります。(エコカラットプラス ヴァルスロックを使用)
- 色番SLA1N、SLA2Nは、繊細な筋柄が入っています。(エコカラットプラス シルククリーネを使用)
- 色番GRQ3、STE1、RGC1-H、VSR2N-Hは、柄をランダムに梱包しているため、カタログに掲載している画像とは、異なる柄の構成となります。



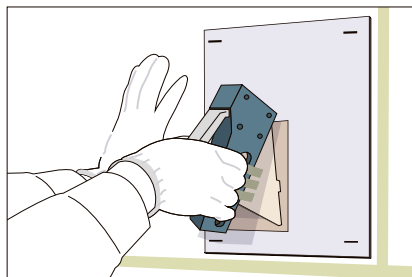
施工例はこちら

施工の流れ



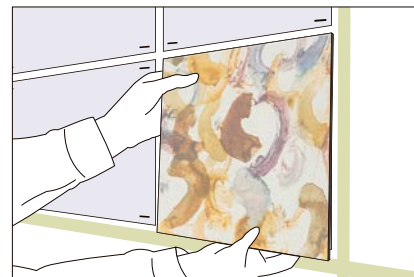
1 取り付ける場所を決める

床や壁からの距離を測りながら、マスキングテープを用いて取り付ける位置を決めます。



2 ベースシートを取り付ける

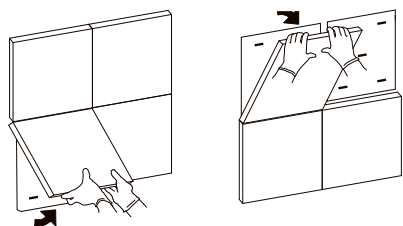
マグネットが取り付けられるベースシートをタッカーで壁に取り付けていきます。



3 マグネット付きエコカラットプラスを取り付ける

水平に気をつけながら取り付けます。マグネットなので張り直しも簡単です。

エコカラットを付け直すときのコツ

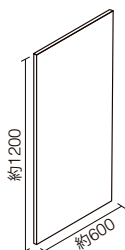


両手の指を掛けて傾けるように前に引いて、丁寧に取り外します。

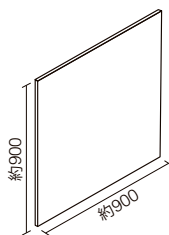
エコカラット セルフ 商品形状

施工する場所のサイズやインテリアに合わせて、長方形と正方形の2つの形状から選べます。仕上がり寸法は品番によって異なりますので、右記表内の実寸法をご確認ください。

形状図



1260 セット



9090 セット

※動画内で紹介されている寸法は一例です。




施工動画はこちら

エコカラット セルフ商品情報



形状名	品番	実寸法 (mm)	厚さ (mm)	入数・重量	標準価格
1260セット	ECSF-1260S/03...SLA2N	W606×H1212	7.2	1セット/ケース・9.6kg	39,000円/ケース
9090セット	ECSF-9090S/03...SLA2N	W909×H909	7.2	1セット/ケース・10.5kg	39,000円/ケース
1260セット	NEW ECSF-1260S/NTC1N	W606×H1212	8.2	1セット/ケース・10.0kg	39,000円/ケース
9090セット	NEW ECSF-9090S/NTC1N	W909×H909	8.2	1セット/ケース・10.9kg	39,000円/ケース
1260セット	NEW ECSF-1260S/GRQ3	W604×H1208	8.7	1セット/ケース・11.5kg	39,000円/ケース
9090セット	NEW ECSF-9090S/GRQ3	W906×H906	8.7	1セット/ケース・12.6kg	39,000円/ケース
1260セット	NEW ECSF-1260S/STE1	W604×H1208	9.7	1セット/ケース・12.3kg	39,000円/ケース
9090セット	NEW ECSF-9090S/STE1	W906×H906	9.7	1セット/ケース・13.5kg	39,000円/ケース
1260セット	NEW ECSF-1260S/RGC1-H	W604×H1204	8.7	1セット/ケース・11.6kg	39,000円/ケース
9090セット	NEW ECSF-9090S/RGC1-H	W906×H903	8.7	1セット/ケース・12.6kg	39,000円/ケース
1260セット	NEW ECSF-1260S/VSR2N-H	W604×H1204	7.7・10.2	1セット/ケース・12.1kg	39,000円/ケース
9090セット	NEW ECSF-9090S/VSR2N-H	W906×H903	7.7・10.2	1セット/ケース・13.3kg	39,000円/ケース

セット内容

- マグネット付きエコカラットプラス
 
 デザインに合わせた必要枚数が入っています。
- ベースシート
 
 下地となる金属の板です。
- タッカー斜め打ち治具
 
- 施工説明書 兼 取扱説明書 兼 保証書
●パターン説明書
 

形状名	品番	実寸法 (mm)	厚さ (mm)	入数・重量	標準価格
1260セット(付替え用)	ECSF-1260M/03...SLA2N	W606×H1212	6.5	1セット/ケース・9.2kg	33,000円/ケース
9090セット(付替え用)	ECSF-9090M/03...SLA2N	W909×H909	6.5	1セット/ケース・10.1kg	33,000円/ケース
1260セット(付替え用)	NEW ECSF-1260M/NTC1N	W606×H1212	7.5	1セット/ケース・9.2kg	33,000円/ケース
9090セット(付替え用)	NEW ECSF-9090M/NTC1N	W909×H909	7.5	1セット/ケース・10.0kg	33,000円/ケース
1260セット(付替え用)	NEW ECSF-1260M/GRQ3	W604×H1208	8.0	1セット/ケース・10.6kg	33,000円/ケース
9090セット(付替え用)	NEW ECSF-9090M/GRQ3	W906×H906	8.0	1セット/ケース・11.8kg	33,000円/ケース
1260セット(付替え用)	NEW ECSF-1260M/STE1	W604×H1208	9.0	1セット/ケース・11.4kg	33,000円/ケース
9090セット(付替え用)	NEW ECSF-9090M/STE1	W906×H906	9.0	1セット/ケース・12.6kg	33,000円/ケース
1260セット(付替え用)	NEW ECSF-1260M/RGC1-H	W604×H1204	8.0	1セット/ケース・10.7kg	33,000円/ケース
9090セット(付替え用)	NEW ECSF-9090M/RGC1-H	W906×H903	8.0	1セット/ケース・11.8kg	33,000円/ケース
1260セット(付替え用)	NEW ECSF-1260M/VSR2N-H	W604×H1204	7.0・9.5	1セット/ケース・11.3kg	33,000円/ケース
9090セット(付替え用)	NEW ECSF-9090M/VSR2N-H	W906×H903	7.0・9.5	1セット/ケース・12.8kg	33,000円/ケース

セット内容

- マグネット付きエコカラットプラス
 
 デザインに合わせた必要枚数が入っています。
- 施工説明書 兼 取扱説明書 兼 保証書
●パターン説明書
 

商品の留意点 ●住宅の玄関やトイレ、洗面空間等にお薦めの屋内壁用デザインパネルです。常時水がかかったり、水がたまったりする場所には使用できません。浴室・キッチンバックには使用できません。●下地がコンクリートの場合、タッカーによるベースシートの留め付けができないため、ご使用いただけません。●落としたり、取扱い時に強い力が加わると割れや欠けの原因となります。箱からの取出し、取付け時など、慎重にお取り扱いください。●取付け位置は、壁(入隅・サッシ等)の端部・天井から5cm以上、床の幅木から15cm以上空けてください。必要な距離が取れないと施工できない可能性があります。●取付け位置は、高さ3m未満としてください。●壁面に凹凸(ガタツキ)がないことを確認してください。平滑でない場合はエコカラットが脱落する恐れがあるためご使用いただけません。●マグネットによる固定のため人の手で割ることができます。お子様が近くで遊ばれる際はご注意ください。また、移設時以外の取り外しはエコカラットの脱落を防ぐためお控えください。●マグネット付きエコカラットプラスは1枚単位での手配はできません。●商品画像の色が現物の色と異なって見える場合がございます。●焼き物のため、表面の意匠はエコカラットプラス間で数mm程度ずれる場合があります。

商品の柄の留意点 ●色番03は布の風合いを出すためにかすれ模様や細かい斑点状の模様があります。●色番50～57はアート作品の表情を再現しているため、筆のかすれやにじみ、細かい斑点状の模様があります。●色番SLA1N,2Nは柄に方向性があります。縦張りや横張りでは意匠の見え方が異なります。現物にて確認し、張る方向をご確認ください。●色番NTC1Nはエコカラットプラス ニュートランスを使用しており、レリーフには連続性がありますので、推奨施工パターンに従って張ってください。●色番GRQ3はエコカラットプラス グランクォーツを使用しており、天然石を忠実に再現しているため、柄模様がひび割れに見える場合があります。また、素材の風合いを出すために多様な柄模様や大きな色幅があり、柄模様には方向性があるため、ランダムに使用していただくことを想定しています。現物にて確認して張る位置や方向をご確認ください。複数の柄がランダムに梱包されていますが柄の指定はできません。●色番STE1はエコカラットプラス サンディエを使用しており、自然な石の風合いを出すために、多様な柄模様やひび割れ模様が入っています。商品には、光沢のある粒が含まれています。表面に触れた際に粒が取れる場合がありますが、意匠には影響がありません。複数の柄がランダムに梱包されていますが柄の指定はできません。この商品は意匠上、より陰影感が出るような外周部形状と加飾を施しています。●色番RGC1-Hはエコカラットプラス ラフセメントを使用しており、セメントを忠実に再現しており、柄模様がひび割れや擦れ模様に見える場合があります。素材の風合いを出すために多様な柄模様や大きな色幅があります。リブ面のレリーフは1面状で方向性がありますが、ランダムに使用していただくことを想定しています。複数の柄がランダムに梱包されていますが柄の指定はできません。フラット面とリブ面が1:1の比率で入っています。●色番VSR2N-Hはエコカラットプラス ヴァルスロックを使用しており、天然石を忠実に再現しているため、ひび割れ模様や結晶の柄模様が見える場合があります。素材の風合いを出すために多様な柄模様や大きな色幅があります。柄模様には方向性がありますが、ランダムに使用していただくことを想定しています。この商品は2種類の厚みで構成されており、1:1の比率で入っています。

施工上のご注意 ●同梱の施工説明書及びパターン説明書を、施工前に必ずご確認ください。●ベースシートをタッカー釘で留め付ける際は、必ず斜め打ち治具をご使用ください。ベースシートの留付け強度が十分に得られない可能性があります。●一連の施工に関しては保護員(保護手袋等)を着用の上、安全に作業を行ってください。●複数セットを取り付ける場合には、壁面の凹凸や段差が目立ちやすくなるため、セットごとに5cm以上の隙間を空けて施工してください。

INFORMATION

インフォメーション

ご採用の前に エコカラットプラス (必ずお読みください。)

共通注意事項

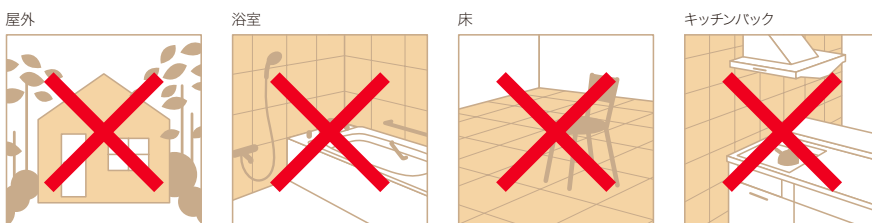
- 水道から直接水がかかる場所等、常時水がかかったり、水がたまりやすい場所には使用できません。
また、水に不純物が含まれていた場合、不具合につながる場合があります。
- 公共トイレの腰壁にご使用の場合、床面をモップ等で清掃すると、接触で表面が損傷したり、汚れたりする場合があります。
必ず幅木(高さ100mm以上)を入れてモップ等の清掃具があたらないようにしてください。
- 浴室・キッチンバックには使用できません。適用部位については、用途区分をご確認ください。
- エコカラットプラスの寸法誤差や下地の状態(不陸等)によってエコカラットプラス間に数mm程度の隙間があく場合があります。
- あたり枚数から算出した枚数だと不足する場合がありますため、必ず割付けを確認した上で必要枚数を算出してください。
- 「スーパーエコぬーるG」がエコカラットプラスの表面に付着した場合は、硬化する前に湿ったウエスで拭き取ってください。
拭き残した部分が硬化してしまった場合は、家庭用中性洗剤を吹きかけたティッシュやウエスでこすり取ってください。
- 見切り材をご使用の際は、幅木よりも突出しないようあらかじめ出方向の寸法をご確認のうえ、ご使用ください。
- 入隅、幅木まわりや他素材との取り合い、納め方の詳細についてはエコカラットプラス施工マニュアルをご参照ください。
※詳細は、エコカラットプラス設計・施工マニュアルをご参照ください。ビジネスユーザー向け情報サイト「LIXILビジネス情報」(https://www.biz-lixil.com/descript/tile_list.php)からもご覧いただけます。
- 推奨施工パターンが設定されている商品については、「LIXILビジネス情報」の『エコカラットプラス 推奨施工パターン設定品 パターン図の一覧』をご確認の上、施工してください。
- 壁面の断熱が十分施されていない気密性の高いRC造の建物内でガスストーブを燃焼する等、連続して室内を加湿するような環境下において、
エコカラットプラスのみではRC壁面での結露抑制が難しい場合があります。他の方法も併せてご検討ください。
- エコカラットプラスは、部屋の使用条件・気象・換気等の条件により、十分な効果が発揮できない場合があります。
- カビやダニが発生・繁殖しないことを保証するものではありません。通気の悪いところでは、定期的な窓開けなど十分な換気対策をお願いします。
カビが発生した場合は、塩素系漂白剤でのメンテナンスをおすすめします。
- 養生テープなど粘着力の強いテープを用いた場合、表面を傷める原因となりますので、使用しないでください。
- 小端部に汚れが付着した場合は、一般家庭用洗剤を歯ブラシなどに付けて速やかに除去してください。付着した汚れの種類によっては除去できない場合があります。
詳しくはお手入れ方法(P.123)にてご確認ください。
- 光の当たり方によっては、場所により見え方に違いが出る場合があります。
- 生産ロット単位、形状間、および1枚ごとなどに色合いが異なる場合があります。
- フッ素、EB等の撥水系表面処理された壁紙、紙系、オレフィン系の壁紙の上からは施工できませんので、壁紙を剥がしてから施工してください。



エコカラットプラスの施工可能な部位



エコカラットプラスの施工が不可能な部位



取り扱い上の注意 (必ずお読みください。)

商品の機能を十分に発揮していただくために

エコカラットプラスは、素材自体の力で「調湿」「におい吸着」「有害化学物質吸着」を行う壁ですが、商品の機能を十分に発揮するために、次のことにご配慮ください。

ある程度の換気が必要となります。



よく晴れた日や乾燥した日などには、換気をすることをおすすめします。それにより、エコカラットプラスの機能がより発揮されます。

湿気や有害化学物質の排除には、換気の活用も有効といわれています。

必要以上の加湿は避けてください。



必要以上の加湿を行いますと、本来の機能が発揮されにくくなりますのでご注意ください。また、加湿器などで直接水蒸気をあてるのは避けてください。


**化学物質を揮発する可能性のあるもの
なるべく身のまわりから減らしてください。**



建材以外にも、さまざまなものから化学物質は揮発するといわれています。揮発量がエコカラットプラスの吸着能力を超えますと、十分な機能が発揮されませんのでご注意ください。

ご使用にあたっての注意事項

ご入居後、1～2週間はこまめに換気してください。



施工後しばらくは、接着剤の水分が室内に放出され、室内湿度が高くなる場合があります。

**衣類・カーテンなどが、表面に強くこすれないよう、
ご注意ください。**



エコカラットプラスの凸凹した表面が、布地を傷める場合があります。

先端のとがったもので、ひっかかないでください。



表面が傷ついたり、割れたりする場合があります。

フックやビスを金づちなどで打ち込まないでください。



直接打ち込みますと、割れなど破損の原因になります。フックやビスの取付けには、電動ドライバーをご使用ください。

詳しくは施工業者にご相談ください。

エコカラットプラスの推奨施工面積

空間全体の調湿効果を発揮する目安として、その空間の床面積の1/4以上の壁面積に施工いただくことをおすすめしています。

使用部屋	リビング	寝室	子供部屋	洗面室	トイレ
	12畳(19.4㎡程度)	8畳(13.0㎡程度)	6畳(9.7㎡程度)	2畳(3.3㎡程度)	1畳(1.6㎡程度)
施工面積目安	4～6㎡	3～4㎡	2～3㎡	1～2㎡	1㎡

※天井高を2.5mとして算出しています。

※推奨面積はあくまでも目安で、いずれのお客様に対しても施工後の効果は保証しておりません。通気の悪いところでは、定期的な窓開けなどの十分な換気対策をお願いします。

お手入れ方法 (必ずお読みください。)

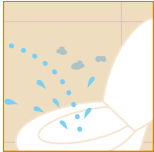
日常のお手入れ方法 エコカラットプラスは、水拭きや洗剤で清掃が可能。毎日のお手入れが簡単になりました。

汚れはきれいな布による水拭き清掃をしてください。直接水をかけての水洗いは避けてください。




- ・一般家庭用洗剤を使用すると、清掃性が高まります。
- ・部分的な汚れはメラミンフォームを使用すると、効果的に汚れを落とすことができます。

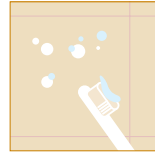
小便の飛沫



手洗い汚れ



歯みがき粉




靴スリッパこすれ



樹脂のこすれ



手あか



コーヒー染み汚れ



ケチャップ・しょうゆ・ソース



清掃性向上

一般家庭用洗剤を使用して拭き掃除をします。汚れがひどい場合は、メラミンフォームを使用してください。

(推奨お手入れツール)

汚れ取り	激落ちくん (材質：メラミンフォーム レック®)
洗剤 (一般家庭用洗剤)	かんたんマイベット (花王®)、マイベット (花王®) 40 ~ 50倍希釈して使用 水の激落ちくん (レック®)

※洗剤・漂白剤をご使用の際は、使用上の注意をあらかじめよく読んでからご使用ください。

(洗剤に関するご注意事項)

一般家庭用洗剤とは家具、壁紙、窓ガラス、電気製品などを清掃するもので、界面活性剤の濃度が1%以下のものに限りです。換気扇・レンジフード用洗剤、酸性系洗剤 (便器清掃用洗剤など)、シンナーなどの溶剤、クレンザーは使用しないでください。メンテナンス性が低下する場合があります。



注意事項 付着した場合落としにくい汚れがあります。下記のものには付着しないようご注意ください。

落としにくい汚れ



毛染め液



(その他)

- 墨汁・絵具
- ペン (水性・油性)
- クレヨン
- マニキュア
- インク

お手入れ 注意点

- 清掃時、汚れや洗剤が側面や裏面にまわらないようご注意ください。必要に応じて綿棒などをご使用ください。
- 汚れがひどい場合や、付着してから長時間経過した汚れの場合、上記のお手入れ方法で落ちない場合があります。汚れが付着した場合、速やかに拭き取ってください。
- たばこのヤニは、黄色くなるまでこびりつくことと取り除くことが難しくなります。こまめなお手入れをおすすめします。
- 洗剤を使用するときは製品に直接つけず、ぞうきんなどにつけて清掃してください。
- 製品の側面に汚れが付着した場合は、一般家庭用洗剤を歯ブラシなどにつけて、速やかに汚れを除去してください。付着した汚れによっては除去できない場合があります。

使用不可のお掃除道具

※汚れやキズがひどくなる場合があります。



砂消しゴム



キッチン用の
固いスポンジ



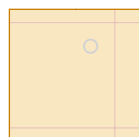
金だわし



エコカラットプラスにキズがついたら



ちょっとしたキズは、専用コーキング材兼補修材「カラットコーク」や市販のタッチペンを用いて目立たなくすることができます。気になるキズの場合は、施工業者に張替えをご相談ください。



フックやビスなどで一度穴をあけてしまうと、元には戻りません。「カラットコーク」やタッチペンにて補修してください。(見た目は完全には戻りません)

施工上の注意点 (必ずお読みください。)

エコカラットプラスの施工に適した下地

下地材		エコカラットプラス	条件・特徴
ボード せつこう	せつこうボード (GB-R) 強化せつこうボード (GB-F)	◎	厚さ9.5mm以上、プラスターボードともいう 厚さ9.5mm以上、防火性が高い
	シーリングせつこうボード (GB-S)	◎	厚さ9.5mm以上、水まわり下地では不可、多湿な場所は可
合板	普通合板 構造用合板	○	厚さ9mm以上 I類 JAS基準 F☆☆☆☆ 厚さ9mm以上 特類、I類 JAS基準 F☆☆☆☆
	[留意点]		①ホルムアルデヒド放散量JAS基準 F☆☆☆☆の合板を使用してください。 ②ニオイを嗅いでみて異臭がしないことを確認してください。 ③反り防止のため、ビス留め間隔は150mm以下とし、胴縁間隔は303mm程度としてください。 ④軽量鉄骨下地の場合、スタッド間隔は303mm程度とし、下地の縦横ジョイント部にジョイントテープ (FATAPE-100N/榊LIXIL、別途手配) を張り付けてください。
繊維強化 セメント 板	ケイ酸カルシウム板	○	比重 1.0、厚さ 6mm以上
	[留意点]		軽量鉄骨下地の場合、スタッド間隔は303mm程度とし、下地の縦横ジョイント部にジョイントテープ (FATAPE-100N/榊LIXIL、別途手配) を張り付けてください。
セメント 系	コンクリート+モルタル下地	○	303角は、0.5～1.0mmの隙間をあけてください。異形状セットは、形状によって0.5～1.0mmの隙間をあけます。 または、せつこうボード GL 工法下地をつくってください。
	押出成形セメント板 ALC パネル	○	パネル内に割り付けてください。

- ◎ 推奨下地
○ 使用可能
× 使用不可

※いずれも面精度は±1.0mm/2m以内としてください。※合成下地の場合は、エアータッカーが必要です。

※推奨クシ目一覧・張付材標準使用量

エコカラットプラス	推奨クシ目	張付材標準使用量
ソイルクラフト、マジスティックスレート、ディープバサルト、サンティエ、ラフセメント、グランクォーツ、ストーングレース、アンティークマープル、 ピンテージオーク、ファブリコ、ネオトラパーチン、スモークウッド	5mmクシ目	1.5～2.0kg/m ²
上記以外	3mmクシ目	1.0kg/m ²

リフォームなど既存仕上げに施工する場合のご注意

既存壁が壁紙仕上げの場合

エコカラットプラスを張る位置に壁紙が張られている場合は、壁紙を剥がしてから施工するのが基本です。ただし、以下の条件を確認し、すべてが「はい」にチェックされた場合に限り、壁紙の上から張り付けることができます。また、条件をすべて満たした場合も、施工するに当たり前処理が必要になります。詳細な情報は、エコカラットプラス施工マニュアルをご覧ください。

※壁紙の材質、表面加工の有無がわからない場合も壁紙をはがしてください。

1	ビニル系(フッ素・EB等の撥水系表面処理品を除く)、または布系の壁紙である ^(※1)	はい・いいえ
2	カビが生えていない ^(※2)	はい・いいえ
3	汚れがない	はい・いいえ
4	壁紙の剥がれがない	はい・いいえ
5	施工部位が天井ではない(天井に施工する場合は、壁紙のない下地に交換してください)	はい・いいえ

※1 オレフィン系(非塩ビ系)・紙系(ケナフ紙を含む)の壁紙は、その上からエコカラットプラスを張ることはできませんので、「はい」にチェックしてください。

※2 カビの発生がひどい場合は、下地ごと交換してください。

既存壁が壁紙以外の仕上げの場合

通常の仕様での張付けはできません。下記対処をお願いします。

既存仕上げ	対処法
塗材・吹付け	ボードの捨て張り、もしくは塗材をはつる
漆喰、せつこうプラスター塗り	ボードの捨て張り
鉄板	ボードの捨て張り
タイル	平滑面であることを確認し、イナメントボーイRE/榊LIXILで施工
石(大理石、テラゾなど)	ボードの捨て張り
れんが、コンクリートブロック	モルタル下地作成後、イナメントボーイRE/榊LIXILで施工

カタログ掲載写真の色差について

- 掲載写真は、印刷の特性上、実際の色と異なる場合があります。
- Webサイト上で商品を見られる際は、使用される機器により、色合いが異なる場合があります。
- 施工例写真・イメージ写真は、撮影時の天候や照明のあたり具合などにより実際の色と異なる場合があります。
- ご採用に際しては、サンプルをお取り寄せの上ご確認ください。



※左右の画像は同一商品です。

ELEMENT

部材について

部材について

カラットコーク エコカラットプラス専用のコーキング材です。

価格改定

健康に配慮した水性無溶剤タイプです。入隅のコーキングや補修にご使用いただけます。



低VOC

カラットコーク 主成分:水性アクリル系
ECC/A2...WZK2 ※1本(250g)で7~8mの
1,400円/本 処理が可能です

シリーズ名	エコカラットプラス		カラット コーク色番	シリーズ名	エコカラットプラス		カラット コーク色番	シリーズ名	エコカラットプラス		カラット コーク色番				
	色番	ページ			色番	ページ			色番	ページ					
ソイルクラフト	NEW SCT1	72	CWD1	つちのは	TNH1	90	TNH1	カームウッド	CWD1N	102	CWD1				
	NEW SCT2		STG2		TNH2		STG2		CWD2N		H4				
マジェスティック スレート	MAJ1	74	MAJ1		TNH3		LDR1	ランド (土もの調)	PLD1	102	PLD1	102	SP1		
	MAJ2		STN3	SMW1	PLD2	H4									
	MAJ3		RST3	SMW2	SMW1	RO1	RO1								
ディープバサルト	DPB1	76	LUX11	SMW3	SMW2	ランド (石ハツリ面)	RO1	102	RO1	102	RO1				
	DPB2		DPB2	SMW3	RO2		N2								
サンティエ	STE1A	78	CWD1	ネオトラバーチン	TVT1	92	TVT1	ベトラ スクエア	PTS1N	104	RO1				
	STE1B		TVT2	TVT2	PTS2N		N2								
	STE2A		TVT3	TVT3	WE1		104	SP1							
	STE2B		VSR1N	VSR1	WE2	RO1									
	STE3A		VSR2N	VSR2	WE3	N2									
	STE3B		VSR3N	LUX2	WE4	TK3									
コットアルテ	NEW CTR1	80	PMK1	ファブリコ	FBR1N	94	RO1	ラフゾーン	RGS1N	104	SP1				
	NEW CTR2		RGS3		FBR1FN		RGS2		N2						
	NEW CTR3		RST2		FBR2N		RGS3		RGS3						
	リブスレート		RSL1		80		MAJ1	FBR2FN	FBR2	ストーンII	STN1	106	VIT1		
RSL2		STN3	FBR3N				FBR3	STN2	VIT2						
RSL3		RST3	FBR3FN				FBR4	STN3	STN3						
シングレース	THG1	82	SLA3	FBR4N	STG1N	96	SLA3	ニュートランス	NTC1N	106	SP1				
	THG2		STG2	STG2N	STG2		NTC1FN		A3						
	THG3		STG3	STG3N	STG3		NTC2N				TK3				
	THG4		HRT2	STG4N	HRT2		NTC2FN								
ルドラ NX	LDN1	82	RO1	ビンテージ オーク	OAK1N	96	PMK1		フェミーナ		FMN1N	108	SP1		
	LDN2		RST2		OAK1AN		OAK2				FMN2N		FMN2		
	LDN3		LDR2		OAK2N		OAK3	FMN3N		FMN3					
ヴィスト NX	VIN1	84	VIT1		OAK2AN		CRC3	シルクリーネ		SLA1N	108		SLA1N	108	SP1
	VIN2		STG2		OAK3N					SLA2N			N2		
和細工 (わざいく)	WZK1	84	WZK1		OAK4N					SLA3	たけひご		TK1N	108	TK1N
	WZK2		WZK2	RTZ1N	SLA3	TK2N			N1						
	WZK3		LUX11	RTZ2N	LDR2	TK3N			TK3						
ラフセメント	RGC1	86	RGC1	RTZ3N	アンティーク マーブル	98			RO1	ファイン ベース	NN0	108	SP1		
	RGC1A		OAK3	AMB1N			STN3	NN1	N1						
	RGC2		LDR2	AMB2N			AMB3	NN2	N2						
	RGC2A		GLN1	GLN1	SP1	NN11	A3								
	RGC3		GLN2	GLN2	GLN3	NN12	TK3								
RGC3A	GLN3	GLN3	LDR2												
ディニタ	DNT1	86	DNT1	GLN4	グラナス ハルト	100	SP1	パールマスクII	PMK11	100	VSR1				
	DNT2		DNT2	HRT1			HRT1		PMK12		PMK1				
	DNT3		DNT3	HRT2			HRT2								
ノルディック カラー	NRC1	88	VSR1	ルランジュ	LLG1	100	RO1								
	NRC2		NRC2	LLG2	TK3										
	NRC3		NRC3												
陶連子 (とうれんじ)	TOR1	88	VIT1												
	TOR2		TOR2												
	TOR3		TOR3												
グランクォーツ	GRQ1	90	GRQ1												
	GRQ2		TVT1												
	GRQ3		STG3												


NEW = 新商品

部材について

装飾見切り材 [壁用] 内壁の端部や出隅、入隅の納め材としてご活用ください。

価格改定

壁見切り J



S(シルバー)、W(ホワイト)、MB(ブラック)、ST(ステン)、LB(ライトブロンズ)
※ステン、ライトブロンズは9Jのみ

SM-2700J/W-9

〈2,700×7Jmm〉

SM-2700J/S-7-W-7-MB-7

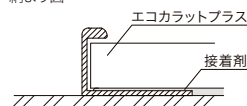
〈2,700×9Jmm〉

SM-2700J/S-9-W-9-MB-9-ST-9-LB-9


S-W-MB:8,500円/本

ST-LB:10,500円/本 **NEW**

納まり図



壁見切り L



S(シルバー)、W(ホワイト)、MB(ブラック)、PG(ゴールド)、ST(ステン)、LB(ライトブロンズ)
※ステン、ライトブロンズは8L、10Lのみ

SM-2700L/MB-8

〈2,700×6Lmm〉

SM-2700L/S-6-W-6-MB-6-PG-6

〈2,700×8Lmm〉

SM-2700L/S-8-W-8-MB-8-PG-8

SM-2700L/ST-8-LB-8 **NEW**

〈2,700×10Lmm〉

SM-2700L/S-10N-W-10N-MB-10N-

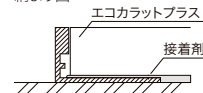
PG-10N-ST-10N-LB-10N

S-W-MB:7,400円/本

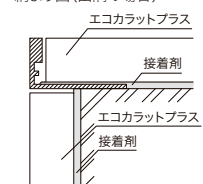
PG:8,400円/本

ST-LB:9,400円/本

納まり図



納まり図(出隅の場合)



壁見切り R



S(シルバー)、W(ホワイト)

SM-2700R/W-6

〈2,700×6Rmm〉

SM-2700R/S-6-W-6

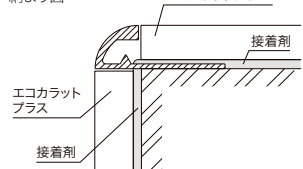
〈2,700×8Rmm〉

SM-2700R/S-8-W-8


7,400円/本

出隅用のコーナー部材も別途ご用意しています。
タイル建材総合カタログをご確認ください。

納まり図



壁見切り C



(シルバー)、W(ホワイト)、MB(ブラック)、ST(ステン)、LB(ライトブロンズ)

SM-2700C/S-8

〈2,700×8Cmm〉

SM-2700C/S-8-W-8-MB-8-

ST-8-LB-8

〈2,700×10Cmm〉

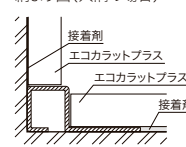
SM-2700C/S-10-W-10-MB-10-

ST-10-LB-10

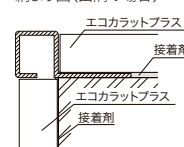
S-W-MB:8,500円/本

ST-LB:10,500円/本 **NEW**

納まり図(入隅の場合)



納まり図(出隅の場合)



装飾見切り材適用商品

エコカラットプラス	最大タイル厚 (mm)	見切りの形状	
		壁見切りJ	壁見切りC、R、L
フェミーナ、シルクリーネ、たけひご、ファインベース	5.5	7J	6R、6L
ルランジュ、ニュートランス	6.5		8C、8R、8L
ディーバサルト、ストーングレース、ネオトラパーチン、グランフォーツ、アンティークマープル、ラフセメント、ピンテージオーク、ストーンII	7.0	9J	10C、10L
ソイルクラフト、コットアルテ、マジェスティックスレート、サンティエ ^{※1} 、リブスレート、シングレース、ヴァルスロック、ラフフォーツ、ルドラ NX、ヴィスト NX、スモークウッド、和細工(わざいく)、つちのは、ファブリコ、グラナス ハルト、ノルディックカラー、グラナス ライン、パールマスクII、カムウッド、ランド(土もの調)、ペトラスクエア、ヴァーレ ^{※2} 、ラフソーン	8.0~9.0		
ディニタ、陶連子(とうれんじ)、ランド(石ハツリ面)	9.5	不可	

※1 切り物のない場合は7J、8C、8R、8Lをお使いください。 ※2 切り物のない場合は6R、6L、7Jをお使いください。

コンセントスペーサー

価格改定

凹凸の大きいエコカラットプラスを施工する場合、コンセントやスイッチをしっかりと取り付けるための台座です。



ランドなどにおすすめです(8mm厚以上10mm厚までのタイルで使用可能)。
エコカラットプラス切断部を飲み込み、すっきりと納めることができます。

ECK-S1W(ホワイト)



ECK-S2W(ホワイト)



ECK-S3W(ホワイト)




ECP-275NET/RO1, ECK-S1/W

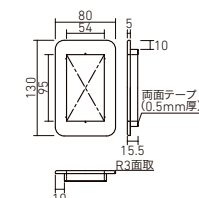
カラーバリエーション



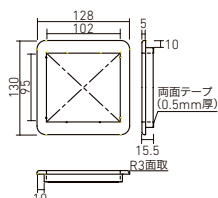
W(ホワイト)



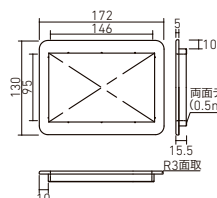
MW(ミルクィホワイト)



1連コンセント用
ECK-S1/W・MW
2,500円/個 1個/ケース
材質/ABS樹脂

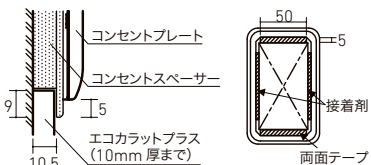


2連コンセント用
ECK-S2/W・MW
3,500円/個 1個/ケース
材質/ABS樹脂



3連コンセント用
ECK-S3/W・MW
4,700円/個 1個/ケース
材質/ABS樹脂

納まり図



エコカラットプラス張り完了後、スペーサー裏面の両面テープを併用し、接着剤で張り付けます。
接着剤はスーパーエコぬーるGを使用し、長辺側に塗布してください。

施工材料・工具

接着剤



①スーパーエコぬーるG 20kg

品番:ECN1G-20KG 価格:14,200円/缶 **価格改定**
形状:20kg樹脂ペール缶

②スーパーエコぬーるG 5kg

品番:ECN2G-5KG 価格:6,900円/缶 **価格改定**
形状:5kg樹脂缶

③スーパーエコぬーるG 1kg

品番:ECN3G-1KG 価格:1,500円/本
形状:1kg樹脂パック

イナメントRC-S (天井張り付け用)

品番:RC-S1 価格:4,500円/本 **価格改定**

天井用

F☆☆☆☆ 4VOC 基準適合 低VOC

原料としてホルムアルデヒド・トルエン・キシレンなどの溶剤や可塑性を使用していません。

主成分:アクリルエマルジョン
接着剤に色(ライトグレー)がついており、目地部から見える下地が目立ちにくく意匠性を損ねません。

使用場面に合わせて1kg、5kg、20kg入りをご用意しています。

※接着剤は1.0kg~2.0kg/m²が目安です。

■オープンタイム:夏場20分、冬場30分

F☆☆☆☆ 4VOC 基準適合 低VOC

主成分:変成シリコーン樹脂
天井張り付け用の専用接着剤もご用意しました。

※1m²あたり1.7本が目安です。

■オープンタイム:夏場30分、冬場60分

専用工具 エコカラットプラスのL字やコの字カット、孔あけ加工ができます。

価格改定



カラットホイール80

DW-80ECO
16,500円/枚

電動工具にはマキタ防じんカッタ 4100KBSPを推奨します。
切口がシャープに仕上がりが、集じん機への接続が容易です。
ハンドカッター(マキタ 4104BASPなど)にも装着は可能です。

使用上のご注意

切断時の下敷きには発泡ポリスチレンフォームなどをご利用ください。合板は焼けるので使わないでください。

ロータリーカッター

233B
2,700円/本

エコカラットプラスの
直線加工が簡単にできます。



3mm x 1mm目ヘラ

IKH-3N
18,300円/ケース
10個/ケース

くし目高さ3mmの樹脂製くし目ヘラです。



楽省スペーサー(t0.3mm)

ECT-S
1,500円/ケース
36枚入/ケース

施工時の目地調整がしやすく仕上がりが向上。

ホームページのご案内

エコカラットプラス 公式ホームページ



カタログでは見ることのできない施工事例や、エコカラットプラスの機能の秘密など、商品の詳しい情報を紹介しています。いつでもパソコンや携帯からご利用いただけます。



詳細は、エコカラットプラス
公式ホームページでご確認ください。

<https://www.ecocarart.jp/>

リフォーム×エコカラットにおすすめの情報をご紹介




空間ごとに役立つエコカラットの機能や、実際にリフォームで採用したユーザーの声を紹介しています。キッチンやトイレなどの商品とおすすめのコーディネートも掲載しています。



詳細は、リフォーム×エコカラットで
ご確認ください。

<https://www.ecocarart.jp/reform/>

Instagram に寄せられたお客さまの投稿をご紹介



「#エコカラット」の投稿の一部をピックアップ。エコカラットを取り入れた素敵な空間写真や、エコカラットと過ごす日常のちょっとした感想など、気になる情報をご確認いただけます。



詳細は、PEOPLE & WALLS
MAGAZINEでご確認ください。

<https://www.ecocarart.jp/magazine/>

シミュレーターのご紹介

エコカラットシミュレーター



ルームタイプとインテリアカラーに合わせ、全商品から自分好みにコーディネート可能。シミュレーション結果の保存・比較や詳細情報の印刷など、便利にお使いいただけます。

詳細は、こちらで
ご確認ください。



LDK デザインシミュレーター

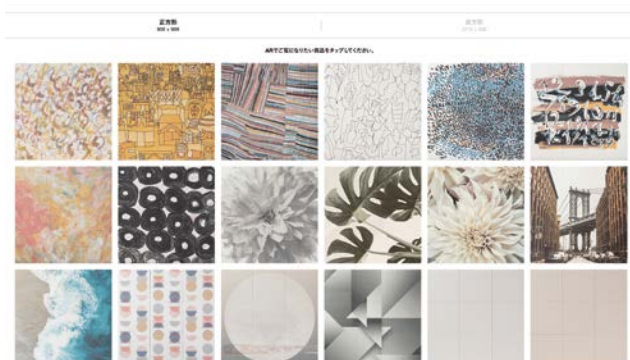


キッチン、タイル、床、その他お部屋の様々な商品をトータルコーディネートすることができます。北欧、シンプル、モダンなど、お好みのテイストでそろえた空間づくりをお楽しみください。

詳細は、こちらで
ご確認ください。



エコカラット セルフ Web AR



気になる柄を選んでご自宅の影にかざすだけで、設置イメージをシミュレーションすることができます。

詳細は、こちらで
ご確認ください。







INAX

健やかに、いきいきと。
日々の暮らしを変えていく。

INAXは、人に寄り添う技術と
考え抜かれたデザインを融合することで、
製品単品では生み出せない空間価値を創造します。
快適さや美しさが、日々の暮らしをより豊かに変え、
“健やかに、いきいきと。”した
ライフスタイルを生み出します。

INAX

革新的な技術とデザインで、
水まわりの空間価値を高めます。

人に寄り添う技術

HUMAN INNOVATION

水まわりを美しく、清潔で、快適な空間に変える
革新的な技術を業界に先駆けて実現しています。

セラミック

セラミック素材の高い衛生性などの特徴
や、意匠性に優れた釉薬の技術を追求し、
豊かで快適な暮らしを実現しています。



タイル



アクアセラミック



高精度セラミックボウル



エコカラット



ノーブルレーベル



浄水セラミックフィルター

シャワートイレ

国産初のシャワートイレを発売し、ライフ
スタイルを変えて以来、キレイで快適な
技術を追求し続けています。



ビデ専用ノズル



フルオート機能



キレイ機能



お掃除リフトアップ



鉢内除菌



泡クッション

スマートアクア

水流をコントロールする技術を進化させ、
環境にも人にもやさしい快適な暮らしを
実現しています。



パワーストリーム洗浄



プッシュ水栓



キッチン用タッチレス水栓



エコアクアシャワーSPA



ひろびるシャワー



洗面用タッチレス水栓



← INAX ブランドの想いとストーリーをご紹介するサイトはこちら

考え抜かれたデザイン

INSIGHTFUL DESIGN

表層的なデザインではなく、お客さまが真に望んでいる姿を追求し、心と体を満足させる体験価値を創り出しています。

デザインバリューズ

全ての製品のデザインにおいて実現する価値。これを基本とすることで価値と品質に一貫性をもたらします。

本質


お客さまが製品に求める本質を見極め、形にする



機能の追求 清潔さ 誠実 品質

洗練

建築に美しく納まり、いかに機能するかを追求する



知的 作法 整理・調和 細部

心遣い

全ての人の使いやすさを追求する



考慮 直感的 役立つ 思いやり

シグネチャーエレメンツ

全ての製品に統一感と差別化を生み出し、お客さまがINAXの製品であることを一目で認識できるようにしています。

TENSION

水の表面張力をモチーフとした安定感と美しさ



SQUOVAL

建築に美しく納まり、人にフィットする輪郭



VOLCANO

水じまいに配慮した清掃性と美しさの両立



2026 エコカラットプラスカタログ索引一覧 (五十音順)

【エコカラットプラス】

	商品情報	施工事例
アンティークマーブル	P.98	P.65
ヴァルスロック	P.94	P.35、P.64
ヴィスト NX	P.84	P.30
ヴィーレ	P.104	-
カームウッド	P.102	P.54
グラナス ハルト	P.100	P.66
グラナス ライン	P.98	P.61
グランクォーツ	P.90	P.38
NEW コットアルテ	P.80	P.38
サンティエ	P.78	P.32、P.61
シルクリーネ	P.108	-
シングレース	P.82	P.50
ストーンII	P.106	P.56
ストーングレース	P.96	P.48
スモークウッド	P.92	-
NEW ソイルクラフト	P.72	P.28、P.53
たけひご	P.108	-
つちのは	P.90	P.46、P.65
ディニタ	P.86	P.40
ディーバサルト	P.76	P.53
ニュートランス	P.106	-
ネオトラバーチン	P.92	P.31
ノルディックカラー	P.88	P.45、P.59
パールマスクII	P.100	-
ビンテージオーク	P.96	P.41、P.61、P.62
ファインベース	P.108	P.57
ファブリコ	P.94	P.57
フェミーナ	P.108	P.66
ベトラスクエア	P.104	P.59
マジェスティックスレート	P.74	P.36、P.42
ラフクォーツ	P.98	P.41、P.67
ラフセメント	P.86	P.39
ラフゾーン	P.104	P.56
ランド〈石ハツリ面〉	P.102	-
ランド〈土もの調〉	P.102	-
リブスレート	P.80	P.42、P.52
ルドラ NX	P.82	P.35、P.54、P.61
ルランジュ	P.100	P.58
陶連子 (とうれんじ)	P.88	P.47
和細工 (わざいく)	P.84	P.46

【エコカラット セルフ】

	商品情報	施工事例
アート & パターン	P.117	P.54、P.55、P.62
アール・ブリュット	P.116	P.44、P.57
シンプル&マテリアル	P.117	P.53、P.60
フォト	P.117	P.41、P.45、P.54
フラワー	P.116	P.31、P.34、P.63

【施工材料】

	商品情報
イナメント RC-S (天井張り付け用)	P.129
カラットコーク	P.127
カラットホイール 80	P.129
コンセントスベーター	P.129
3mmくし目ヘラ	P.129
スーパーエコぬーる G	P.129
装飾見切り材 [壁用]	P.128
楽省スベーター (t0.3mm)	P.129
ロータリーカッター	P.129

お気軽に /

LIXILショールームを ご体験ください!

商品の選び方はもちろん、どんな小さなお悩みでもLIXILショールームにご相談ください。
お客さまのご要望やお悩みを丁寧にお伺いし、的確なアドバイスをいたします。

ONLINE

オンラインショールームで相談

ご自宅や外出先から接続可能です。
商品の詳細や住まいづくりについて、
お気軽にご相談いただけます。



Check!

どこでもオンライン相談



目安
60分

こんな時におすすめ /

- ▶ ショールームへ行く前に、情報収集やプランの相談がしたい
- ▶ ご自宅の設備の状況を見せながら相談したい
- ▶ 朝や夜遅い時間に、家族と一緒に相談したい

今すぐ相談 **予約不要**



目安
~30分

こんな時におすすめ /

- ▶ ちょっとした質問をしたい
- ▶ ショールームで作成したプランの変更がしたい

SHOW ROOM

ショールームへ行く

全国に
81箇所

サイズや使い勝手がわかるのも
ショールーム見学ならではの!
実際に商品に触れて、色や質感を体感できます。

ショールームで相談

こんな時におすすめ /

- ▶ 気になる商品を実際に見ながら、
特長や使い方を詳しく聞きたい
- ▶ 対面で会話しながらプランの相談がしたい



Check!



ショールームでオンライン相談 **新サービス**

ご見学中のご質問やプランのご提案など、
タブレットの画面越しに
オンラインコーディネーターに相談できます。

POINT /

- タブレットは受付でお貸し出しいたします
- お客さまのペースで商品を見ながら相談できます



Check!



組み合わせ
利用するのが
おすすめ!

LIXIL SHOWROOM

オンライン
ショールーム
×
ショールーム
見学



オンラインショールーム



ショールーム

まずはオンラインショールームでプランを作成して、ショールームで実物
を見学。訪問時間の短縮になり、効率よく商品を選べます。



ショールーム



オンラインショールーム

まずはショールームで実物を見学して、プランや細かな仕様はオンライン
ショールームで相談。ご自宅でゆっくり決められます。

商品仕様・価格等は予告なく変更する場合がありますので、あらかじめご了承ください。
WEBカタログから最新の情報が確認できます。



WEBカタログ

株式会社 LIXIL



地球環境のためにLIXILは
業界トップランナーとして
先進的な取組をしていきます。

会社や商品についての情報のご確認は、LIXILオフィシャルサイトまで

<https://www.lixil.co.jp/>

※ショールームの所在地、カタログの閲覧・請求、図面・CADデータなどの各種情報は、上記オフィシャルサイトからご確認ください。

商品についての技術的なお問い合わせは、お客さま相談センターまで

受付時間/平日 9:00～18:00 土・日・祝日 9:00～17:00(ゴールデンウィーク、夏期休暇、年末年始等を除く)

TEL.0570-017-175 FAX.0570-017-178

※プラン・お見積り・サンプルのご用命は、支社・支店にご相談ください。

安全に関するご注意

ご使用前に「取扱説明書」をよくご覧のうえ、正しくお使いください。また、取付設置工事は「取付設置説明書・施工説明書」に従ってください。いずれの場合も、取り扱いを誤ると事故や故障の原因となります。

個人情報保護について

当社は、当社取扱商品のユーザーさまおよび流通業者さま等の個人情報を商品納入にあたって取得し、将来にわたる品質保証、メンテナンス、その他当社の「個人情報保護方針」に記載の目的のために利用させていただきます。個人情報の取り扱いについての詳細は、当社オフィシャルサイトの「個人情報保護方針」をご覧ください。

- 表示価格は2026年4月現在のメーカー希望小売価格です。商品のみで、取付費・工事費などは別途となります。
- 商品価格はすべて税別価格です。
- 写真は印刷のため、実際の色と異なる場合がございます。現物またはサンプルなどにてご確認ください。
- 商品仕様・価格等は予告なく変更する場合がありますので、あらかじめご了承ください。
WEBカタログから最新の情報が確認できます。
- 本カタログ掲載内容および写真・図版の無断転載はかたくお断りします。

0304L26

夕-TG60P-16



9012510496